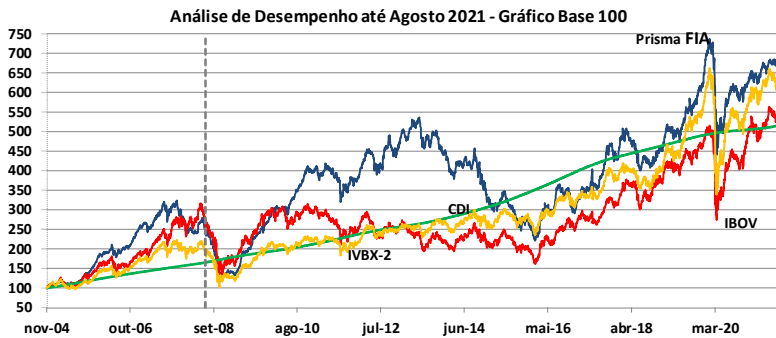


Rentabilidade Prisma FIA: No Mês: -1,13%, No Ano: +2,96%, 12 Meses: +9,44%, 36 Meses: +57,58% e No Acumulado: +562,44%

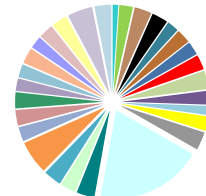


(*) Início em 09 de novembro de 2004. Dados anteriores a 01 de julho de 2008 referem-se ao Clube de Investimento em Ações Prisma I, o qual foi convertido em Prisma Fundo de Investimento de Ações. Até a data da transformação em fundo, o clube acumulava uma rentabilidade de +146,5% contra a do Ibovespa de +173,1%, IVBX-2 de +92,4% e CDI de +65,2%.

NOTA: Os indicadores "Ibovespa", "IVBX-2" e "CDI" são mera referência econômica, e não meta ou parâmetro de performance do Prisma FIA.

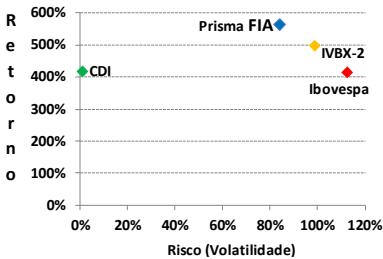
Cota em Agosto de 2021		669,99237376
PL Atual		R\$ 8,7M
PL Médio (12 Meses)		R\$ 8,1M
Período	FIA Prisma	Ibovespa
Em Ago/21	-1,13%	-2,48%
No ano de 2021	2,96%	-0,20%
Retorno Acumulado	562,44%	411,66%
Retorno 12 meses	9,44%	19,54%
Retorno 24 meses	17,21%	17,45%
Retorno 36 meses	57,58%	54,91%

Carteira FIA Prisma Agosto 2021

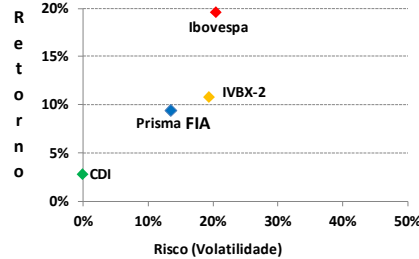


CDI	ASAB	AESB3	ABEV3	CMIN3	CAML3
CGAS5	CPFE3	CASH3	EGIE3	MOSB	GMAT3
WEGE3	IWB11	ITU83	AUR33	MRF3	LEVE3
BEEF3	ODPV3	PSSA3	QUAL3	SAPR11	SANB11
SLCE3	SULA11	TAE11	TOTS3	VALE3	

Retorno vs. Risco Acumulado (Desde 09/11/04)



Retorno vs. Risco 12 meses



	FIA Prisma	IBOV	IVBX-2	CDI
Rentab. Acumulada	562,44%	411,66%	495,18%	416,13%
Volatilidade (*)	84,08%	112,90%	98,82%	-
Retorno vs. Risco (**)	6,7	3,6	5,0	-
Rentab. 12 meses	9,44%	19,54%	10,70%	2,72%
Volatilidade (*)	13,45%	20,59%	19,49%	-
Retorno vs. Risco (**)	0,7	0,9	0,5	-

(*) Risco calculado pelo desvio-padrão das rentabilidades em cada período.

(**) Retorno que o investidor auferiu ponderado pelo risco (volatilidade) ao qual esteve exposto.

Últimos 12 meses	ago/20	set/20	out/20	nov/20	dez/20	jan/21	fev/21	mar/21	abr/21	mai/21	jun/21	jul/21	ago/21	Em 12 Meses	Em 24 Meses	Em 36 Meses	2021
FIA Prisma	-0,88%	-4,06%	-0,88%	6,61%	4,85%	-2,69%	-0,75%	5,57%	0,89%	1,74%	0,00%	-0,50%	-1,13%	9,44%	17,21%	57,58%	2,96%
Ibovespa	-3,44%	-4,80%	-0,69%	15,90%	9,30%	-3,32%	-4,37%	6,00%	1,94%	6,16%	0,46%	-3,94%	-2,48%	19,54%	17,45%	54,91%	-0,20%
IVBX-2	-2,47%	-5,29%	-3,12%	12,03%	7,40%	-1,79%	-1,66%	5,06%	2,75%	3,63%	-1,09%	-3,35%	-2,92%	10,70%	13,45%	62,68%	0,28%
CDI	0,16%	0,16%	0,16%	0,15%	0,16%	0,15%	0,13%	0,20%	0,21%	0,27%	0,31%	0,36%	0,43%	2,72%	6,68%	13,37%	2,07%

Desempenho Anual	2004	2005	2006	2007	2008	2009	2010	2011	2012	2013	2014	2015	2016	2017	2018	2019	2020	Acumulado*
FIA Prisma	51,01%	51,01%	53,94%	10,03%	-49,78%	99,90%	42,29%	-6,17%	30,50%	-8,39%	-26,83%	-25,13%	23,50%	49,73%	0,43%	50,44%	-7,26%	562,44%
Ibovespa	27,71%	27,71%	32,93%	43,65%	-41,22%	82,66%	1,04%	-18,11%	7,40%	-15,50%	-2,91%	-13,31%	38,94%	26,86%	15,03%	31,58%	2,92%	411,66%
IVBX-2	12,71%	12,71%	34,15%	15,38%	-36,95%	68,03%	4,37%	-4,70%	20,81%	5,22%	-1,69%	-0,27%	20,61%	23,11%	3,83%	49,02%	-2,97%	495,18%
CDI	2,37%	19,00%	15,03%	11,82%	12,38%	9,91%	9,75%	11,60%	8,40%	8,06%	10,77%	13,24%	14,00%	9,89%	6,40%	5,96%	2,76%	416,13%

* Início em 09 de Nov/2004

Informações Gerais:

Classificação ANBIMA: Ações Livre / Código ANBIMA: 213659 / Código ISIN: BRPRS4CTF008 / Código Bloomberg: FIAPRIS:BZ

Aplicação Mínima: R\$1.000,00

Taxa de Administração: 3,0% a.a. / Taxa de Performance: Não é cobrada.

Aplicação até 12h00: cota do dia (D0); Após 12h00, D+1.

Resgate até 12h00: cota de D+1, depósito em conta em D+4; Após 12h00, D+2 (cota) e D+5 (depósito). DIAS ÚTEIS.

Imposto de Renda: 15% sobre o lucro no momento do resgate. Não há "come-cotas".

Dados bancários:

Favorecido: Prisma Fundo de Investimento de Ações (CNPJ: 07.018.136/0001-78)

Banco BM&F Bovespa (096) Agência: 1-9/ Conta corrente: 2472-6

Dados de Contato

Prisma Invest Gestão de Recursos

(prisma@prismainvest.com.br)

Av. Presidente Vargas 583, sala 1701

Centro – 20071-003

Rio de Janeiro – RJ

www.prismainvest.com.br

Ativa Investimentos

Av. das Américas, 3500 Sls. 314 a 318 – Le Monde – Ed. Londres

Barra da Tijuca – 22640-102

Rio de Janeiro – RJ www.ativainvestimentos.com.br - (21) 3515-0200 / (21) 3958-0200

Rio de Janeiro:
João da Costa Marques
(jcostamarques@prismainvest.com.br)
(021) 4106-4411

São Paulo:
Wilson de Sousa Cardoso
(wilson@prismainvest.com.br)



A presente instituição aderiu ao Código ANBIMA de Regulação e Melhores Práticas para os Fundos de Investimento.



A Prisma Invest não comercializa nem distribui cotas de fundos de investimentos ou qualquer outro ativo financeiro. As informações contidas nesse material são de caráter exclusivamente informativo. Fundos de investimento não contam com a garantia do administrador, do gestor de carteira, de qualquer mecanismo de seguro ou, ainda, do fundo garantidor de créditos – FGC. A rentabilidade passada não representa garantia de rentabilidade futura. Ao investidor é recomendada a leitura cuidadosa do Prospecto e do Regulamento do fundo de investimento ao aplicar seus recursos. Para avaliação da performance do fundo de investimento é recomendável uma análise de período de no mínimo 12 (doze) meses.