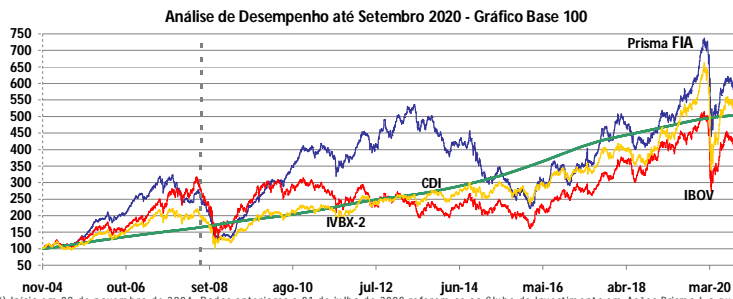
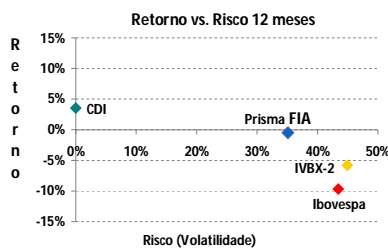
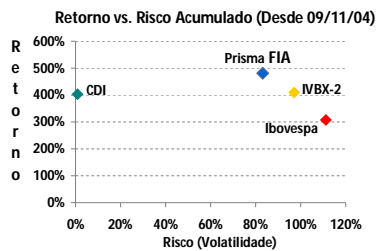


Rentabilidade Prisma FIA: No Mês: -4,06%, No Ano: -16,29%, 12 Meses: -0,49%, 36 Meses: +29,47% e No Acumulado: +480,73%

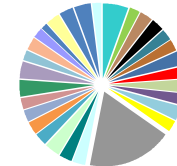


(*) Início em 09 de novembro de 2004. Dados anteriores a 01 de julho de 2008 referem-se ao Clube de Investimento em Ações Prisma 1, o qual foi convertido em Prisma Fundo de Investimento de Ações. Até a data da transformação em fundo, o clube acumulava uma rentabilidade de +146,5% contra a do Ibovespa de +173,1%, IVBX-2 de +92,4% e CDI de +65,2%.
NOTA: Os indicadores "Ibovespa", "IVBX-2" e "CDI" são mera referência econômica, e não meta ou parâmetro de performance do Prisma FIA.



Cota em Setembro de 2020		580,73375460
PL Atual		R\$ 7,5M
PL Médio (12 Meses)		R\$ 7,6M
Período	FIA Prisma	Ibovespa
Em Set/20	-4,06%	-4,80%
No ano de 2020	-16,29%	-18,20%
Retorno Acumulado	480,73%	307,51%
Retorno 12 meses	-0,49%	-9,68%
Retorno 24 meses	39,16%	19,23%
Retorno 36 meses	29,47%	27,34%

Carteira FIA Prisma Setembro de 2020



CDI	ABCB4	TIET11	ALUP11	ABEV3	BDBC3
CGAS5	CPFE3	EGIE3	EQLT3	FLRY3	PARD3
IVVB11	ITUB3	LAME3	MRFG3	LEVE3	ODPV3
PETRA	PSSA3	QUAL3	RAPT4	SAPR11	SANB11
SULA11	TGMA3	TOTS3	VALE3	WEGE3	BEEF3

	FIA Prisma	IBOV	IVBX-2	CDI
Retab. Acumulada	480,73%	307,51%	409,20%	403,28%
Volatilidade (*)	83,14%	111,24%	97,16%	-
Retorno vs. Risco (**)	5,8	2,8	4,2	-
Retab. 12 meses	-0,49%	-9,68%	-5,79%	3,54%
Volatilidade (*)	35,09%	43,43%	44,93%	-
Retorno vs. Risco (**)	0,0	Neg.	Neg.	-

(*) Risco calculado pelo desvio-padrão das rentabilidades em cada período.
(**) Retorno que o investidor auferiu ponderado pelo risco (volatilidade) ao qual esteve exposto.

Últimos 12 meses	set/19	out/19	nov/19	dez/19	jan/20	fev/20	mar/20	abr/20	mai/20	jun/20	jul/20	ago/20	set/20	Em 12 Meses	Em 24 Meses	Em 36 Meses	2020
FIA Prisma	3,26%	4,14%	2,91%	10,93%	2,07%	-6,59%	-25,91%	6,47%	3,04%	7,72%	5,45%	-0,88%	-4,06%	-0,49%	39,76%	29,47%	-16,29%
Ibovespa	3,57%	2,36%	0,95%	6,85%	-1,63%	-8,43%	-29,90%	10,25%	8,57%	8,76%	8,27%	-3,44%	-4,80%	-9,68%	19,23%	27,34%	-18,20%
IVBX-2	3,02%	0,03%	4,08%	8,70%	3,32%	-9,20%	-33,77%	15,67%	7,57%	8,11%	7,83%	-2,47%	-5,29%	-5,79%	39,18%	29,72%	-16,75%
CDI	0,46%	0,48%	0,38%	0,37%	0,38%	0,29%	0,34%	0,28%	0,24%	0,21%	0,19%	0,16%	0,16%	3,54%	10,04%	17,29%	2,27%

Desempenho Anual	2004	2005	2006	2007	2008	2009	2010	2011	2012	2013	2014	2015	2016	2017	2018	2019	Acumulado*
FIA Prisma	51,01%	51,01%	53,94%	10,03%	-49,78%	99,90%	42,29%	-6,17%	30,50%	-8,39%	-26,83%	-25,13%	23,50%	49,73%	0,43%	50,44%	480,73%
Ibovespa	27,71%	27,71%	32,93%	43,65%	-41,22%	82,66%	1,04%	-18,11%	7,40%	-15,50%	-2,91%	-13,31%	38,94%	26,86%	15,03%	31,58%	307,51%
IVBX-2	12,71%	12,71%	34,15%	15,38%	-36,95%	68,03%	4,37%	-4,70%	20,81%	5,22%	-1,69%	-0,27%	20,61%	23,11%	3,83%	49,02%	409,20%
CDI	2,37%	19,00%	15,03%	11,82%	12,38%	9,91%	9,75%	11,60%	8,40%	8,06%	10,77%	13,24%	14,00%	9,89%	6,40%	5,96%	403,28%

* Início em 09 de Nov/2004

Informações Gerais:

Classificação ANBIMA: Ações Livre / Código ANBIMA: 213659 / Código ISIN: BRPRS4CTF008 / Código Bloomberg: FIAPRIS.BZ
Aplicação Mínima: R\$1.000,00
Taxa de Administração: 3,0% a.a. / Taxa de Performance: Não é cobrada.
Aplicação até 12h00: cota do dia (D0); Após 12h00, D+1.
Resgate até 12h00: cota de D+1, depósito em conta em D+4; Após 12h00, D+2 (cota) e D+5 (depósito). DIAS ÚTEIS.
Imposto de Renda: 15% sobre o lucro no momento do resgate. Não há "come-cotas".

Dados bancários:

Favorecido: Prisma Fundo de Investimento de Ações (CNPJ: 07.018.136/0001-78)
Banco BM&F Bovespa (096) Agência: 1-9/ Conta corrente: 2472-6

Dados de Contato


PrismaInvest Gestão de Recursos
(prisma@prismainvest.com.br)
Av. Presidente Vargas 583, sala 1701
Centro – 20071-003
Rio de Janeiro – RJ
www.prismainvest.com.br

Rio de Janeiro:
João da Costa Marques
(costamarques@prismainvest.com.br)
(021) 4106-4411

São Paulo:
Wilson de Sousa Cardoso
(wilson@prismainvest.com.br)

Ativa Investimentos

Av. das Américas, 3500 Sls. 314 a 318 – Le Monde – Ed. Londres
Barra da Tijuca – 22640-102
Rio de Janeiro – RJ www.ativainvestimentos.com.br - (21) 3515-0200 / (21) 3958-0200



A PrismaInvest não comercializa nem distribui cotas de fundos de investimentos ou qualquer outro ativo financeiro. As informações contidas nesse material são de caráter exclusivamente informativo. Fundos de investimento não contam com a garantia do administrador, do gestor de carteira, de qualquer mecanismo de seguro ou, ainda, do fundo garantidor de créditos – FGC. A rentabilidade passada não representa garantia de rentabilidade futura. Ao investidor é recomendada a leitura cuidadosa do Prospecto e do Regulamento do fundo de investimento ao aplicar seus recursos. Para avaliação da performance do fundo de investimento é recomendável uma análise de período de no mínimo 12 (doze) meses.