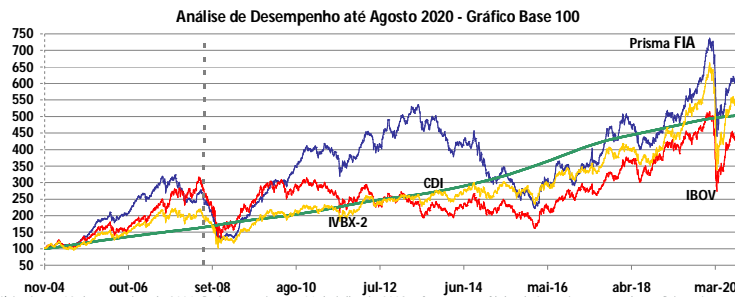


Rentabilidade Prisma FIA: No Mês: -0,88%, No Ano: -12,75%, 12 Meses: +7,11%, 36 Meses: +44,06% e No Acumulado: +505,32%

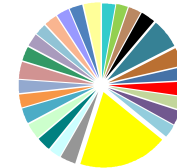


(\*) Início em 09 de novembro de 2004. Dados anteriores a 01 de julho de 2008 referem-se ao Clube de Investimento em Ações Prisma I, o qual foi convertido em Prisma Fundo de Investimento de Ações. Até a data da transformação em fundo, o clube acumulava uma rentabilidade de +146,5% contra a do Ibovespa\* de +173,1%, IVBX-2 de +92,4% e CDI de +65,2%.  
NOTA: Os indicadores "Ibovespa", "IVBX-2" e "CDI" são mera referência econômica, e não meta ou parâmetro de performance do Prisma FIA.

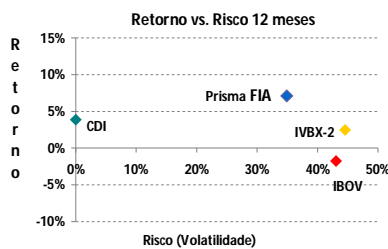
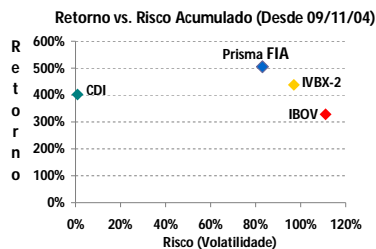
Cota em Agosto de 2020 **605,31886646**

PL Atual	R\$ 7,5M	
PL Médio (12 Meses)	R\$ 7,6M	
Período	FIA Prisma	Ibovespa
Em Ago/20	-0,88%	-3,44%
No ano de 2020	-12,75%	-14,07%
Retorno Acumulado	505,32%	328,04%
Retorno 12 meses	7,11%	-1,75%
Retorno 24 meses	43,99%	29,59%
Retorno 36 meses	44,06%	40,28%

Carteira FIA Prisma Agosto de 2020



ABC4	ABEV3	ALUP11	BBDC3	CDI	CGAS5	CPFE3
EGIE3	EQTL3	FLRY3	ITUB3	IVVB11	LAME3	LEVE3
MRF3	ODPV3	PARD3	PETR4	PSSA3	QUAL3	RAPT4
SANB11	SAPR11	SULA11	TGMA3	TJET11	TOTS3	



	FIA Prisma	IBOV	IVBX-2	CDI
Retab. Acumulada	505,32%	328,04%	437,66%	402,49%
Volatilidade (*)	83,01%	111,05%	96,92%	-
Retorno vs. Risco (**)	6,1	3,0	4,5	-
Retab. 12 meses	7,11%	-1,75%	2,48%	3,86%
Volatilidade (*)	34,91%	43,07%	44,55%	-
Retorno vs. Risco (**)	0,2	0,0	0,1	-

(\*) Risco calculado pelo desvio-padrão das rentabilidades em cada período.  
(\*\*) Retorno que o investidor auferiu ponderado pelo risco (volatilidade) ao qual esteve exposto.

Últimos 12 meses	ago/19	set/19	out/19	nov/19	dez/19	jan/20	fev/20	mar/20	abr/20	mai/20	jun/20	jul/20	ago/20	Em 12 Meses	Em 24 Meses	Em 36 Meses	2020
FIA Prisma	1,91%	3,26%	4,14%	2,91%	10,93%	2,07%	-6,59%	-25,91%	6,47%	3,04%	7,72%	5,45%	-0,88%	7,11%	43,99%	44,06%	-12,75%
Ibovespa	-0,67%	3,57%	2,36%	0,95%	6,85%	-1,63%	-8,43%	-29,90%	10,25%	8,57%	8,76%	8,27%	-3,44%	-1,75%	29,59%	40,28%	-14,07%
IVBX-2	2,07%	3,02%	0,03%	4,08%	8,70%	3,32%	-9,20%	-33,77%	15,67%	7,57%	8,11%	7,83%	-2,47%	2,48%	46,96%	43,96%	-12,10%
CDI	0,50%	0,46%	0,48%	0,38%	0,37%	0,38%	0,29%	0,34%	0,28%	0,24%	0,21%	0,19%	0,16%	3,86%	10,38%	17,86%	2,11%

Desempenho Anual	2004	2005	2006	2007	2008	2009	2010	2011	2012	2013	2014	2015	2016	2017	2018	2019	Acumulado*
FIA Prisma	51,01%	51,01%	53,94%	10,03%	-49,78%	99,90%	42,29%	-6,17%	30,50%	-8,39%	-26,83%	-25,13%	23,50%	49,73%	0,43%	50,44%	505,32%
Ibovespa	27,71%	27,71%	32,93%	43,65%	-41,22%	82,66%	1,04%	-18,11%	7,40%	-15,50%	-2,91%	-13,31%	38,94%	26,86%	15,03%	31,58%	328,04%
IVBX-2	12,71%	12,71%	34,15%	15,38%	-36,95%	68,03%	4,37%	-4,70%	20,81%	5,22%	-1,69%	-0,27%	20,61%	23,11%	3,83%	49,02%	437,66%
CDI	2,37%	19,00%	15,03%	11,82%	12,38%	9,91%	9,75%	11,60%	8,40%	8,06%	10,77%	13,24%	14,00%	9,89%	6,40%	5,96%	402,49%

\* Início em 09 de Nov/2004

**Informações Gerais:**

Classificação ANBIMA: Ações Livre / Código ANBIMA: 213659 / Código ISIN: BRPRS4CTF008 / Código Bloomberg: FIAPRIS.BZ  
Aplicação Mínima: R\$1.000,00  
Taxa de Administração: 3,0% a.a. / Taxa de Performance: Não é cobrada.  
Aplicação até 12h00: cota do dia (D0); Após 12h00, D+1.  
Resgate até 12h00: cota de D+1, depósito em conta em D+4; Após 12h00, D+2 (cota) e D+5 (depósito). DIAS ÚTEIS.  
Imposto de Renda: 15% sobre o lucro no momento do resgate. Não há "come-cotas".

**Dados bancários:**

Favorecido: Prisma Fundo de Investimento de Ações (CNPJ: 07.018.136/0001-78)  
Banco BM&F Bovespa (096) Agência: 1-9/ Conta corrente: 2472-6

**Dados de Contato**


Prisma Invest Gestão de Recursos  
([prisma@prismainvest.com.br](mailto:prisma@prismainvest.com.br))  
Av. Presidente Vargas 583, sala 1701  
Centro – 20071-003  
Rio de Janeiro – RJ  
[www.prismainvest.com.br](http://www.prismainvest.com.br)

Rio de Janeiro:  
João da Costa Marques  
([jcostamarques@prismainvest.com.br](mailto:jcostamarques@prismainvest.com.br))  
(021) 4106-4411

São Paulo:  
Wilson de Sousa Cardoso  
([wilson@prismainvest.com.br](mailto:wilson@prismainvest.com.br))

**Ativa Investimentos**

Av. das Américas, 3500 Sls. 314 a 318 – Le Monde – Ed. Londres  
Barra da Tijuca – 22640-102  
Rio de Janeiro – RJ [www.ativainvestimentos.com.br](http://www.ativainvestimentos.com.br) - (21) 3515-0200 / (21) 3958-0200



A Prisma Invest não comercializa nem distribui cotas de fundos de investimentos ou qualquer outro ativo financeiro. As informações contidas nesse material são de caráter exclusivamente informativo. Fundos de investimento não contam com a garantia do administrador, do gestor de carteira, de qualquer mecanismo de seguro ou, ainda, do fundo garantidor de créditos – FGC. A rentabilidade passada não representa garantia de rentabilidade futura. Ao investidor é recomendada a leitura cuidadosa do Prospecto e do Regulamento do fundo de investimento ao aplicar seus recursos. Para avaliação da performance do fundo de investimento é recomendável uma análise de período de no mínimo 12 (doze) meses.