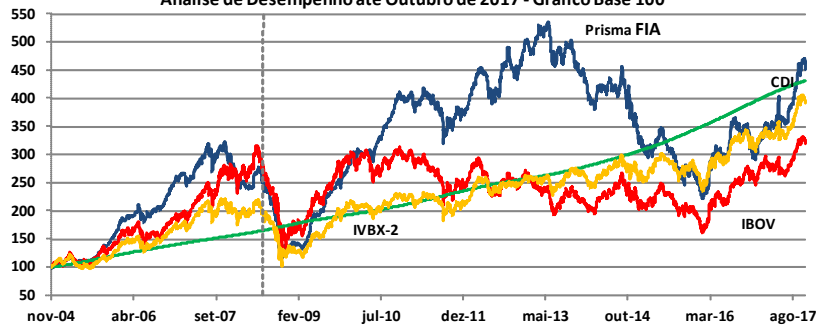


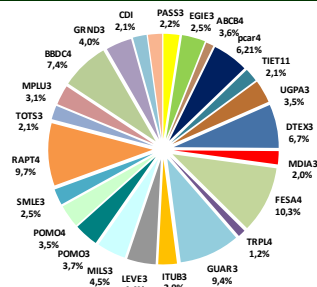
**Rentabilidade Prisma FIA: No Mês: +0,67%, No Ano: +47,24%, 12 Meses: +27,74%, 36 Meses: +15,28% e No Acumulado: +351,54%**
**Análise de Desempenho até Outubro de 2017 - Gráfico Base 100**


(\*) Início em 09 de novembro de 2004. Dados anteriores a 01 de julho de 2008 referem-se ao Clube de Investimento em Ações Prisma I, o qual foi convertido em Prisma Fundo de Investimento em Ações. Até a data da transformação em fundo, o clube acumulava uma rentabilidade de +146,5% contra a do Ibovespa de +173,1%, IVBX-2 de +92,4% e CDI de +65,2%.

NOTA: Os indicadores "Ibovespa", "IVBX-2" e "CDI" são mera referência econômica, e não meta ou parâmetro de performance do Prisma FIA.

**Cota em Outubro de 2017**
**451,54357272**

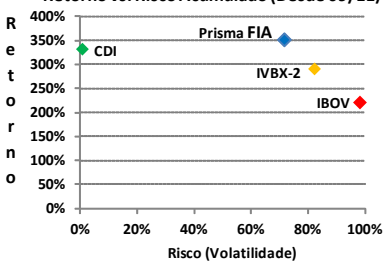
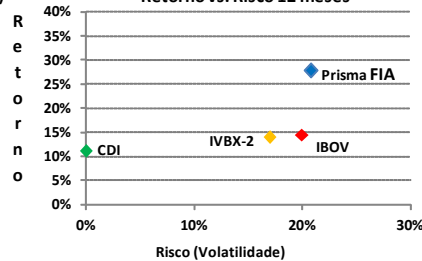
PL Atual		R\$ 6,8M
PL Médio (12 Meses)		R\$ 5,7M
Período	FIA Prisma	Ibovespa
Em Out/17	0,67%	0,02%
No ano de 2017	47,24%	23,38%
Retorno Acumulado	351,54%	220,09%
Retorno 12 meses	27,74%	14,45%
Retorno 24 meses	72,64%	62,00%
Retorno 36 meses	15,28%	36,03%

**Carteira FIA Prisma Outubro de 2017**


	FIA Prisma	IBOV	IVBX-2	CDI
Rentab. Acumulada	351,54%	220,09%	290,91%	331,83%
Volatilidade (*)	71,65%	98,43%	82,33%	-
Retorno vs. Risco (**)	4,9	2,2	3,5	-
Rentab. 12 meses	27,74%	14,45%	13,93%	11,08%
Volatilidade (*)	20,79%	19,96%	17,03%	-
Retorno vs. Risco (**)	1,3	0,7	0,8	-

(\*) Risco calculado pelo desvio-padrão das rentabilidades em cada período.

(\*\*) Retorno que o investidor auferiu ponderado pelo risco (volatilidade) ao qual esteve exposto.

**Retorno vs. Risco Acumulado (Desde 09/11/04)**

**Retorno vs. Risco 12 meses**

**Últimos 12 meses**

	out/16	nov/16	dez/16	jan/17	fev/17	mar/17	abr/17	mai/17	jun/17	jul/17	ago/17	set/17	out/17	Em 12 Meses	2017
FIA Prisma	3,73%	-13,79%	0,64%	7,02%	5,34%	2,95%	0,76%	1,07%	-0,66%	6,31%	9,75%	6,75%	0,67%	27,74%	47,24%
Ibovespa	11,23%	-4,65%	-2,71%	7,38%	3,08%	-2,52%	0,64%	-4,12%	0,30%	4,80%	7,46%	4,88%	0,02%	14,45%	23,38%
IVBX-2	5,31%	-5,72%	-0,73%	3,43%	1,54%	-0,37%	1,51%	-0,74%	-1,12%	3,96%	7,42%	5,11%	-0,42%	13,93%	21,74%
CDI	1,05%	1,04%	1,12%	1,08%	0,86%	1,05%	0,79%	0,93%	0,81%	0,80%	0,80%	0,64%	0,64%	11,08%	8,72%

**Desempenho Anual**

	2004	2005	2006	2007	2008	2009	2010	2011	2012	2013	2014	2015	2016	2017	Acumulado*
FIA Prisma	10,56%	51,01%	53,94%	10,03%	-49,78%	99,90%	42,29%	-6,17%	30,50%	-8,39%	-26,83%	-25,13%	23,50%	47,24%	351,54%
Ibovespa	12,84%	27,71%	32,93%	43,65%	-41,22%	82,66%	1,04%	-18,11%	7,40%	-15,50%	-2,91%	-13,31%	38,94%	23,38%	220,09%
IVBX-2	16,18%	12,71%	34,15%	15,38%	-36,95%	68,03%	4,37%	-4,70%	20,81%	5,22%	-1,69%	-0,27%	20,61%	21,74%	290,91%
CDI	2,37%	19,00%	15,03%	11,82%	12,38%	9,91%	9,75%	11,60%	8,40%	8,06%	10,77%	13,24%	14,00%	8,72%	331,83%

\* Início em 09 de Nov/2004

**Informações Gerais:**

Classificação ANBIMA: Ações Livre / Código ANBIMA: 213659 / Código ISIN: BRPR54CTF008 / Código Bloomberg: FIAPRIS:BZ

Aplicação Mínima: R\$1.000,00

Taxa de Administração: 3,0% a.a. / Taxa de Performance: Não é cobrada.

Aplicação até 12h00: cota do dia (D0); Após 12h00, D+1.

Resgate até 12h00: cota de D+1, depósito em conta em D+4; Após 12h00, D+2 (cota) e D+5 (depósito). DIAS ÚTEIS.

Imposto de Renda: 15% sobre o lucro no momento do resgate. Não há "come-cotas".

**Dados bancários:**

Favorecido: Prisma Fundo de Investimento de Ações (CNPJ: 07.018.136/0001-78)

Banco BM&F Bovespa (096) Agência: 1-9/ Conta corrente: 2472-6

**Dados de Contato**

PrismaInvest Gestão de Recursos

([prisma@prismainvest.com.br](mailto:prisma@prismainvest.com.br))

Av. Presidente Vargas 583, sala 1701

Centro – 20071-003

Rio de Janeiro – RJ

[www.prismainvest.com.br](http://www.prismainvest.com.br)

**Ativa Investimentos**

Av. das Américas, 3500 Sls. 314 a 318 – Le Monde – Ed. Londres

Barra da Tijuca – 22640-102

Rio de Janeiro – RJ [www.ativainvestimentos.com.br](http://www.ativainvestimentos.com.br) - (21) 3515-0200 / (21) 3958-0200

**Rio de Janeiro:**

João da Costa Marques

([jcostamarques@prismainvest.com.br](mailto:jcostamarques@prismainvest.com.br))

(021) 4106-4411

**São Paulo:**

Wilson de Sousa Cardoso

([wilson@prismainvest.com.br](mailto:wilson@prismainvest.com.br))

(011) 4119-7700



A presente instituição aderiu ao Código ANBIMA de Regulação e Melhores Práticas para os Fundos de Investimento.



A PrismaInvest não comercializa nem distribui cotas de fundos de investimentos ou qualquer outro ativo financeiro. As informações contidas nesse material são de caráter exclusivamente informativo. Fundos de investimento não contam com a garantia do administrador, do gestor de carteira, de qualquer mecanismo de seguro ou, ainda, do fundo garantidor de créditos – FGC. A rentabilidade passada não representa garantia de rentabilidade futura. Ao investidor é recomendada a leitura cuidadosa do Prospecto e do Regulamento do fundo de investimento ao aplicar seus recursos. Para avaliação da performance do fundo de investimento é recomendável uma análise de período de no mínimo 12 (doze) meses.