

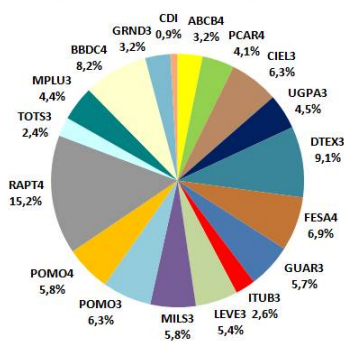
**Rentabilidade Prisma FIA**

No Mês: -3,53%, No Ano: +38,89%, 12 Meses: +30,34%, 36 Meses: -27,47% e No Acumulado: +244,90%

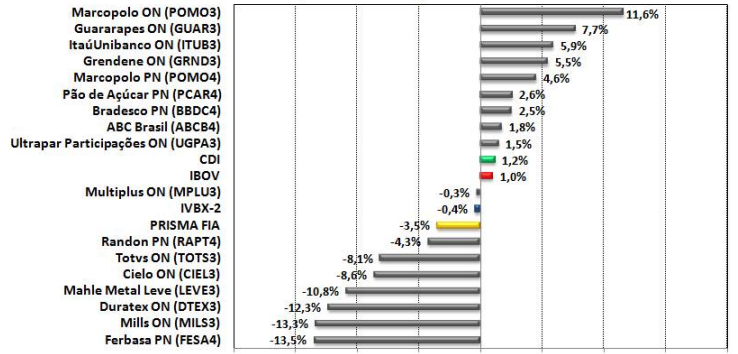
| Período | Prisma FIA | IBOV    | IVBX-2 | CDI   | Período       | Prisma FIA | IBOV    | IVBX-2  | CDI     |
|---------|------------|---------|--------|-------|---------------|------------|---------|---------|---------|
| ago/16  | -3,53%     | 1,03%   | -0,43% | 1,21% | No ano (2016) | 38,89%     | 33,57%  | 22,22%  | 9,21%   |
| jul/16  | 18,12%     | 11,22%  | 10,57% | 1,11% | 2015          | -25,13%    | -13,31% | -0,27%  | 13,24%  |
| jun/16  | 4,33%      | 6,30%   | 4,50%  | 1,16% | 2014          | -26,83%    | -2,91%  | -1,69%  | 10,77%  |
| mai/16  | -3,94%     | -10,09% | -5,34% | 1,11% | 2013          | -8,39%     | -15,50% | 5,22%   | 8,06%   |
| abr/16  | 3,81%      | 7,70%   | 4,13%  | 1,05% | 2012          | 30,50%     | 7,40%   | 20,81%  | 8,40%   |
| mar/16  | 19,76%     | 16,97%  | 7,46%  | 1,16% | 2011          | -6,17%     | -18,11% | -4,70%  | 11,60%  |
| fev/16  | 3,15%      | 5,91%   | 5,04%  | 1,00% | 2010          | 42,29%     | 1,04%   | 4,37%   | 9,75%   |
| jan/16  | -5,17%     | -6,79%  | -4,52% | 1,05% | 2009          | 99,90%     | 82,66%  | 68,03%  | 9,91%   |
| dez/15  | -5,94%     | -3,93%  | -2,66% | 1,16% | 2008 (*)      | -49,78%    | -41,22% | -36,95% | 12,38%  |
| nov/15  | 0,94%      | -1,63%  | 0,59%  | 1,06% | 2007          | 10,03%     | 43,65%  | 15,38%  | 11,82%  |
| out/15  | 4,02%      | 1,80%   | 1,75%  | 1,11% | 2006          | 53,94%     | 32,93%  | 34,15%  | 15,03%  |
| set/15  | -4,76%     | -3,36%  | 1,07%  | 1,11% | 2005          | 51,01%     | 27,71%  | 12,71%  | 19,00%  |
| ago/15  | -11,39%    | -8,33%  | -7,00% | 1,11% | 2004 (*)      | 10,56%     | 12,84%  | 16,18%  | 2,37%   |
| jul/15  | -2,55%     | -4,17%  | -0,07% | 1,18% | 12 meses      | 30,64%     | 24,18%  | 23,06%  | 14,13%  |
| jun/15  | -5,11%     | 0,61%   | -1,24% | 1,07% | 24 meses      | -22,68%    | -5,53%  | 9,02%   | 28,19%  |
| mai/15  | -4,01%     | -6,17%  | -2,55% | 0,98% | 36 meses      | -27,47%    | 15,78%  | 29,55%  | 41,14%  |
| abr/15  | 7,60%      | 9,93%   | 4,50%  | 0,95% | 48 meses      | -24,84%    | 1,47%   | 34,08%  | 51,36%  |
| mar/15  | 0,01%      | -0,84%  | 2,43%  | 1,04% | 60 meses      | -2,22%     | 2,49%   | 54,49%  | 66,30%  |
| fev/15  | 3,98%      | 9,97%   | 9,26%  | 0,82% | 72 meses      | -4,90%     | -11,12% | 54,79%  | 85,22%  |
| jan/15  | -9,54%     | -6,20%  | -5,32% | 0,93% | 84 meses      | 47,69%     | 2,50%   | 82,80%  | 102,04% |
| Dez/14  | -10,08%    | -8,52%  | -6,04% | 0,92% | 96 meses      | 59,88%     | 3,99%   | 81,10%  | 125,64% |
| Nov/14  | -5,83%     | 0,07%   | 0,89%  | 0,84% | 108 meses     | 15,83%     | 5,97%   | 62,51%  | 151,14% |
| Out/14  | -0,51%     | 0,95%   | 2,76%  | 0,94% | 120 meses     | 70,99%     | 59,81%  | 122,28% | 182,88% |
| Set/14  | -11,74%    | -11,70% | -8,19% | 0,90% | 132 meses     | 181,23%    | 106,46% | 196,75% | 230,58% |
| Ago/14  | 8,69%      | 9,78%   | 7,43%  | 0,86% | Acum. (*)     | 244,90%    | 149,41% | 225,38% | 280,38% |

(\*) Início em 09 de novembro de 2004. Dados anteriores a 01 de julho de 2008 referem-se ao Clube de Investimento em Ações Prisma I, o qual foi convertido em Prisma Fundo de Investimento de Ações. Até a data da transformação em fundo, o clube acumulava uma rentabilidade de +146,5% contra a do Ibovespa de +173,1%, IVBX-2 de +92,4% e CDI de +65,2%.  
NOTA: Os indicadores "Ibovespa", "IVBX-2" e "CDI" são mera referência econômica, e não meta ou parâmetro de performance do Prisma FIA.

**Composição da Carteira (Em Agosto de 2016)**

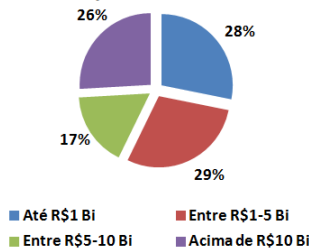


**Desempenho das Empresas em Carteira no Mês**

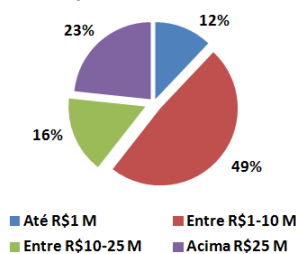


NOTA: Os indicadores "Ibovespa", "IVBX-2" e "CDI" são mera referência econômica, e não meta ou parâmetro de performance do Prisma FIA

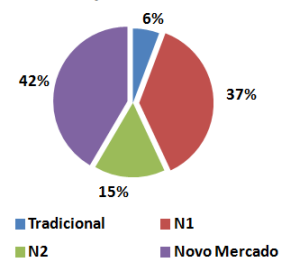
**Valor de Mercado das Empresas em Carteira**



**Liquidez (Volume Médio Diário) das Empresas em Carteira**



**Nível de Governança das Empresas em Carteira**



(\*) Risco calculado pelo desvio-padrão das rentabilidades em cada período.

(\*\*) Retorno que o investidor auferiu ponderada do risco (volatilidade) ao qual esteve exposto.

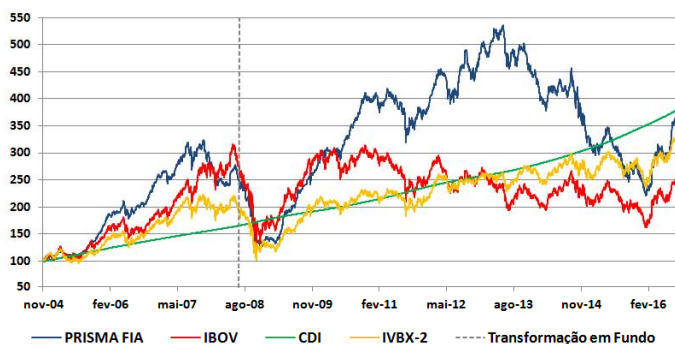
NOTA: Os indicadores "Ibovespa", "IVBX-2" e "CDI" são mera referência econômica, e não meta ou parâmetro de performance do Prisma FIA.

## Análise de Desempenho (Até Agosto/2016)

Cota Prisma FIA: 344,90 (Base 100 em 09/11/2004)

Nº Cotistas: 78 / PL: R\$6,1 milhões / PL Médio (12 meses): R\$5,2 milhões

Gráfico Base 100



|                        | Prisma FIA | IBOV    | IVBX-2  | CDI     |
|------------------------|------------|---------|---------|---------|
| Rentab. Acumulada      | 244,90%    | 149,41% | 225,38% | 280,38% |
| Volatilidade (*)       | 67,8%      | 95,9%   | 80,1%   | -       |
| Retorno vs. Risco (**) | 3,6        | 1,6     | 2,8     | -       |
| Rentab. 12 meses       | 30,64%     | 24,18%  | 23,06%  | 14,13%  |
| Volatilidade (*)       | 24,8%      | 27,1%   | 20,6%   | -       |
| Retorno vs. Risco (**) | 1,2        | 0,9     | 1,1     | -       |

### Informações Gerais:

Classificação ANBIMA: Ações Livre / Código ANBIMA: 213659 / Código ISIN: BRPRS4CTF008 / Código Bloomberg: FIAPRIS:BZ

Aplicação Mínima: R\$1.000,00

Taxa de Administração: 3,0% a.a. / Taxa de Performance: Não é cobrada.

Aplicação até 12h00: cota do dia (D0); Após 12h00, D+1.

Resgate até 12h00: cota de D+1, depósito em conta em D+4; Após 12h00, D+2 (cota) e D+5 (depósito). DIAS ÚTEIS.

Imposto de Renda: 15% sobre o lucro no momento do resgate. Não há "come-cotas".

### Dados Bancários:

Favorecido: Prisma Fundo de Investimento de Ações (CNPJ: 07.018.136/0001-78)

BNY Mellon Banco S/A (017) / Agência: 001 / Conta Corrente: 848-6

### Dados de Contato:

#### Rio de Janeiro:

João da Costa Marques ([jcostamarques@prismainvest.com.br](mailto:jcostamarques@prismainvest.com.br))  
(021) 4106-4411

#### São Paulo:

Wilson de Sousa Cardoso ([wilson@prismainvest.com.br](mailto:wilson@prismainvest.com.br))  
(011) 4119-7700

### BNY Mellon Serviços Financeiros DTVM S/A

Av. Presidente Wilson, 231, 11º andar

Centro – 20030-905

Rio de Janeiro – RJ

[www.bnymellon.com.br/sf](http://www.bnymellon.com.br/sf)

(21) 3219-2500 / (21) 3219-2600

### PrismaInvest Gestão de Recursos ([prisma@prismainvest.com.br](mailto:prisma@prismainvest.com.br))

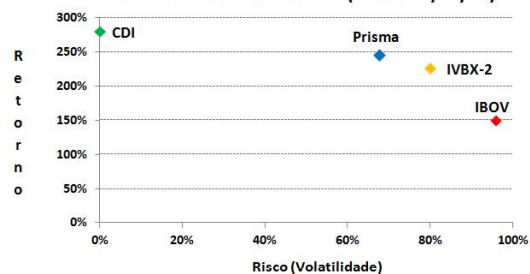
Av. Presidente Vargas 583, sala 1701

Centro – 20071-003

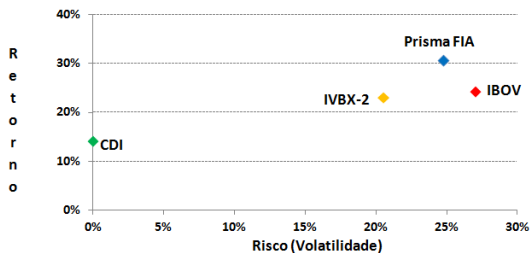
Rio de Janeiro – RJ

[www.prismainvest.com.br](http://www.prismainvest.com.br)

Retorno vs. Risco Acumulado (Desde 09/11/04)



Retorno vs. Risco 12 meses



A presente instituição aderiu ao Código ANBIMA de Regulação e Melhores Práticas para os Fundos de Investimento.

Gestão



Administração e Custódia



Auditoria

