

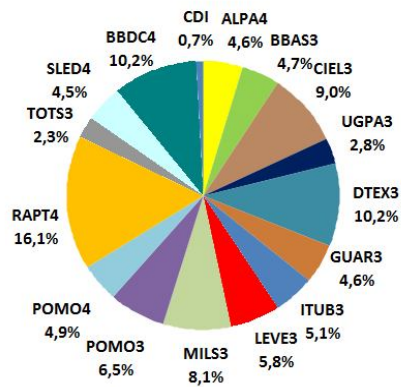
**Rentabilidade Prisma FIA**

No Mês: -0,51%, No Ano: -13,58%, 12 Meses: -19,18%, 36 Meses: +3,10% e No Acumulado: +291,68%

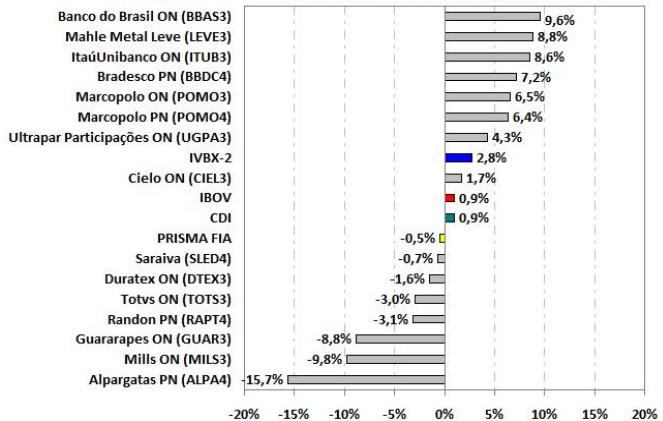
Período	Prisma FIA	IBOV	IVBX-2	CDI	Período	Prisma FIA	IBOV	IVBX-2	CDI
Out/14	-0,51%	0,95%	2,76%	0,94%	No Ano (2014)	-13,58%	6,06%	3,71%	8,85%
Set/14	-11,74%	-11,70%	-8,19%	0,90%	2013	-8,39%	-15,50%	5,22%	8,06%
Ago/14	8,69%	9,78%	7,43%	0,86%	2012	30,50%	7,40%	20,81%	8,40%
Jul/14	-2,56%	5,00%	1,46%	0,94%	2011	-6,17%	-18,11%	-4,70%	11,60%
Jun/14	2,48%	3,76%	3,99%	0,82%	2010	42,29%	1,04%	4,37%	9,75%
Mai/14	-2,18%	-0,75%	0,59%	0,86%	2009	99,90%	82,66%	68,03%	9,91%
Abr/14	2,23%	2,40%	0,42%	0,81%	2008 (*)	-49,78%	-41,22%	-36,95%	12,38%
Mar/14	3,91%	7,05%	5,30%	0,76%	2007	10,03%	43,65%	15,38%	11,82%
Fev/14	-3,60%	-1,14%	-1,79%	0,78%	2006	53,94%	32,93%	34,15%	15,03%
Jan/14	-9,47%	-7,51%	-7,17%	0,84%	2005	51,01%	27,71%	12,71%	19,00%
Dez/13	-1,93%	-1,86%	-0,27%	0,78%	2004 (*)	10,56%	12,84%	16,18%	2,37%
Nov/13	-4,65%	-3,27%	-0,41%	0,71%	12 meses	-19,18%	0,69%	3,01%	10,48%
Out/13	-1,34%	3,66%	4,84%	0,80%	24 meses	-11,25%	-4,28%	15,30%	18,90%
Set/13	3,30%	4,65%	3,83%	0,70%	36 meses	3,10%	-6,36%	32,27%	29,77%
Ago/13	-1,77%	3,68%	2,61%	0,70%	48 meses	-3,05%	-22,70%	23,48%	44,77%
Jul/13	-0,04%	1,64%	2,08%	0,71%	60 meses	58,42%	-11,24%	51,54%	58,34%
Jun/13	-8,49%	-11,31%	-5,71%	0,59%	72 meses	201,26%	46,63%	124,40%	75,28%
Mai/13	1,56%	-4,30%	-1,76%	0,58%	84 meses	21,58%	-16,36%	27,64%	96,15%
Abr/13	-1,80%	-0,78%	0,90%	0,60%	96 meses	76,47%	39,14%	81,00%	120,03%
Mar/13	6,75%	-1,87%	-0,98%	0,54%	108 meses	181,36%	80,93%	144,50%	155,21%
Nov/12	3,96%	0,71%	1,11%	0,54%	Acum. (*)	291,68%	135,31%	181,60%	202,24%

(\*) Início em 09 de novembro de 2004. Dados anteriores a 01 de julho de 2008 referem-se ao Clube de Investimento em Ações Prisma I, o qual foi convertido em Prisma Fundo de Investimento de Ações. Até a data da transformação em fundo, o clube acumulava uma rentabilidade de +146,5% contra a do Ibovespa de +173,1%, IVBX-2 de +92,4% e CDI de +65,2%.  
NOTA: Os indicadores "Ibovespa", "IVBX-2" e "CDI" são mera referência econômica, e não meta ou parâmetro de performance do Prisma FIA.

**Composição da Carteira (Em Outubro de 2014)**

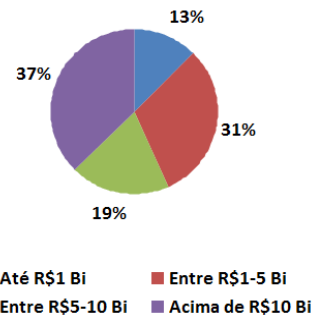


**Desempenho das Empresas em Carteira no Mês**

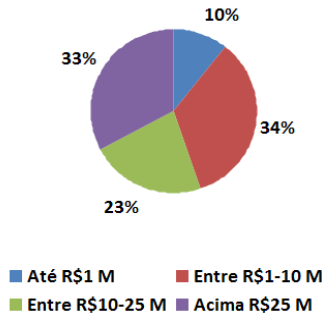


NOTA: Os indicadores "Ibovespa", "IVBX-2" e "CDI" são mera referência econômica, e não meta ou parâmetro de performance do Prisma FIA

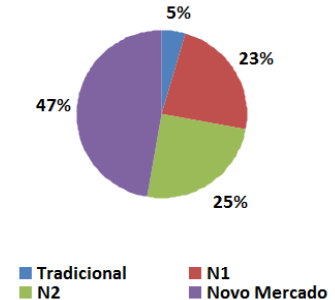
**Valor de Mercado das Empresas em Carteira**



**Liquidez (Volume Médio Diário) das Empresas em Carteira**



**Nível de Governança das Empresas em Carteira**



(\*) Risco calculado pelo desvio-padrão das rentabilidades em cada período.

(\*\*) Retorno que o investidor auferiu ponderada do risco (volatilidade) ao qual esteve exposto.

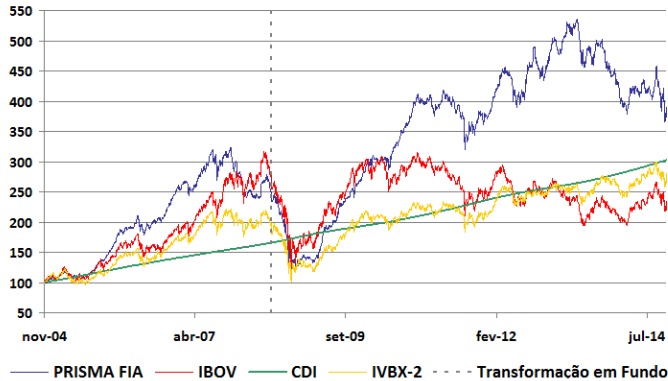
NOTA: Os indicadores "Ibovespa", "IVBX-2" e "CDI" são mera referência econômica, e não meta ou parâmetro de performance do Prisma FIA.

## Análise de Desempenho (Até Outubro/2014)

Cota Prisma FIA: 391,68 (Base 100 em 09/11/2004)

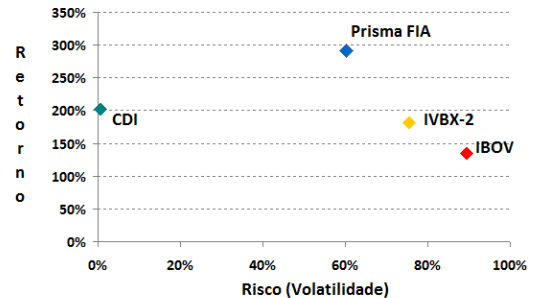
Nº Cotistas: 107 / PL: R\$9,5 milhões / PL Médio (12 meses): R\$13,2 milhões

Gráfico Base 100

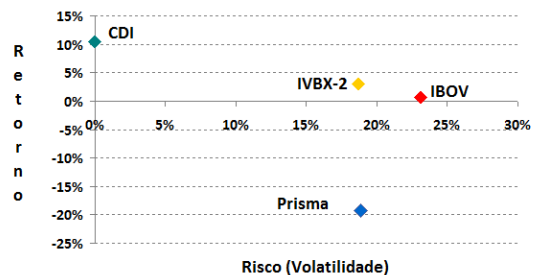


	Prisma FIA	IBOV	IVBX-2	CDI
Rentab. Acumulada	291,68%	135,31%	181,60%	202,24%
Volatilidade (*)	60,2%	89,5%	75,7%	-
Retorno vs. Risco (**)	4,8	1,5	2,4	-
Rentab. 12 meses	-19,18%	0,69%	3,01%	10,48%
Volatilidade (*)	18,8%	23,1%	18,7%	-
Retorno vs. Risco (**)	Neg.	0,0	0,2	-

Retorno vs. Risco Acumulado (Desde 09/11/04)



Retorno vs. Risco 12 meses



### Informações Gerais:

Classificação ANBIMA: Ações Livre / Código ANBIMA: 213659 / Código ISIN: BRPRS4CTF008 / Código Bloomberg: FIAPRIS:BZ

Aplicação Mínima: R\$1.000,00

Taxa de Administração: 3,0% a.a. / Taxa de Performance: Não é cobrada.

Aplicação até 12h00: cota do dia (D0); Após 12h00, D+1.

Resgate até 12h00: cota de D+1, depósito em conta em D+4; Após 12h00, D+2 (cota) e D+5 (depósito). DIAS ÚTEIS.

Imposto de Renda: 15% sobre o lucro no momento do resgate. Não há "come-cotas".

### Dados Bancários:

Favorecido: Prisma Fundo de Investimento de Ações (CNPJ: 07.018.136/0001-78)

BNY Mellon Banco S/A (017) / Agência: 001 / Conta Corrente: 848-6

### Dados de Contato:

PrismaInvest Gestão de Recursos ([prisma@prismainvest.com.br](mailto:prisma@prismainvest.com.br))

RJ: João da Costa Marques ([jcostamarques@prismainvest.com.br](mailto:jcostamarques@prismainvest.com.br))

(21) 4106-4411

SP: Wilson de Sousa Cardoso ([wilson@prismainvest.com.br](mailto:wilson@prismainvest.com.br))

(11) 4119-7700

Av. Presidente Vargas 583, sala 1701

Centro – 20071-003

Rio de Janeiro – RJ

[www.prismainvest.com.br](http://www.prismainvest.com.br)

BNY Mellon Serviços Financeiros DTVM S/A


Av. Presidente Wilson, 231, 11º andar

Centro – 20030-905

Rio de Janeiro – RJ

[www.bnymellon.com.br/sf](http://www.bnymellon.com.br/sf)

(21) 3219-2500 / (21) 3219-2600



A presente instituição aderiu ao Código ANBIMA de Regulação e Melhores Práticas para os Fundos de Investimento.



Gestão



Administração e Custódia

