

Recentemente, iniciamos a compra de ações da ULTRAPAR (UGPA3). A empresa é dona da Ipiranga, Ultragaz, Oxiteno, Extrafarma e Ultracargo. A Ipiranga, segunda maior distribuidora de combustíveis do Brasil, e principal empresa da ULTRAPAR, é responsável por aproximadamente 3/4 de sua geração de caixa. A Ultragaz é a maior distribuidora brasileira de gás liquefeito de petróleo (GLP). A Oxiteno é uma petroquímica com operações no Brasil, Estados Unidos e América Latina. A Ultracargo é provedora de armazenagem de granéis líquidos. E a Extrafarma, recém adquirida pelo Grupo Ultra, é uma das maiores redes de drogarias no Brasil, com operações no Norte e Nordeste. A empresa vem apresentando forte resiliência em seus resultados, considerando um cenário de difícil execução. Investimentos em marketing e ganhos de produtividade vêm permitindo aumentos recorrentes da receita e distribuição de dividendos acima do mínimo estabelecido em estatuto (que é de 50%). Acreditamos que as ações da ULTRAPAR, embora não apresentem um elevado desconto em relação ao seu preço justo, poderão ter vida longa em nossa carteira de ações, tendo em vista a elevada estabilidade e alta qualidade de sua geração de caixa, que reduzirá a volatilidade e aumentará a consistência dos resultados de nosso portfólio de ações.

### Rentabilidade Prisma FIA

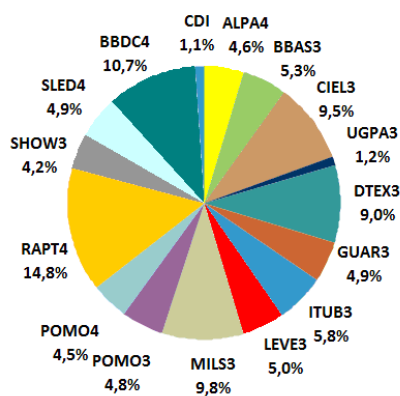
No Mês: -2,56%, No Ano: -9,44%, 12 Meses: -15,22%, 36 Meses: +9,31% e No Acumulado: +310,42%

Período	Prisma FIA	IBOV	IVBX-2	CDI	Período	Prisma FIA	IBOV	IVBX-2	CDI
Jul/14	-2,56%	5,00%	1,46%	0,94%	No Ano (2014)	-9,44%	8,39%	2,32%	5,96%
Jun/14	2,48%	3,76%	3,99%	0,82%	2013	-8,39%	-15,50%	5,22%	8,06%
Mai/14	-2,18%	-0,75%	0,59%	0,86%	2012	30,50%	7,40%	20,81%	8,40%
Abr/14	2,23%	2,40%	0,42%	0,81%	2011	-6,17%	-18,11%	-4,70%	11,60%
Mar/14	3,91%	7,05%	5,30%	0,76%	2010	42,29%	1,04%	4,37%	9,75%
Fev/14	-3,60%	-1,14%	-1,79%	0,78%	2009	99,90%	82,66%	68,03%	9,91%
Jan/14	-9,47%	-7,51%	-7,17%	0,84%	2008 (*)	-49,78%	-41,22%	-36,95%	12,38%
Dez/13	-1,93%	-1,86%	-0,27%	0,78%	2007	10,03%	43,65%	15,38%	11,82%
Nov/13	-4,65%	-3,27%	-0,41%	0,71%	2006	53,94%	32,93%	34,15%	15,03%
Out/13	-1,34%	3,66%	4,84%	0,80%	2005	51,01%	27,71%	12,71%	19,00%
Set/13	3,30%	4,65%	3,83%	0,70%	2004 (*)	10,56%	12,84%	16,18%	2,37%
Ago/13	-1,77%	3,68%	2,61%	0,70%	12 meses	-15,22%	15,75%	13,51%	9,93%
Jul/13	-0,04%	1,64%	2,08%	0,71%	24 meses	-4,56%	-0,48%	14,24%	17,88%
Jun/13	-8,49%	-11,31%	-5,71%	0,59%	36 meses	9,31%	-5,09%	30,04%	30,01%
Mai/13	1,56%	-4,30%	-1,76%	0,58%	48 meses	16,99%	-17,31%	28,87%	44,53%
Abr/13	-1,80%	-0,78%	0,90%	0,60%	60 meses	85,22%	1,94%	64,26%	57,35%
Mar/13	6,75%	-1,87%	-0,98%	0,54%	72 meses	71,11%	-6,18%	44,82%	76,29%
Fev/13	2,27%	-3,91%	-0,67%	0,48%	84 meses	34,62%	3,04%	38,45%	96,17%
Jan/13	-1,75%	-1,95%	1,07%	0,59%	96 meses	108,32%	50,58%	99,87%	121,54%
Dez/12	7,82%	6,05%	4,49%	0,53%	108 meses	258,99%	114,38%	168,45%	159,92%
Nov/12	3,96%	0,71%	1,11%	0,54%	Acum. (*)	310,42%	140,49%	177,82%	194,21%

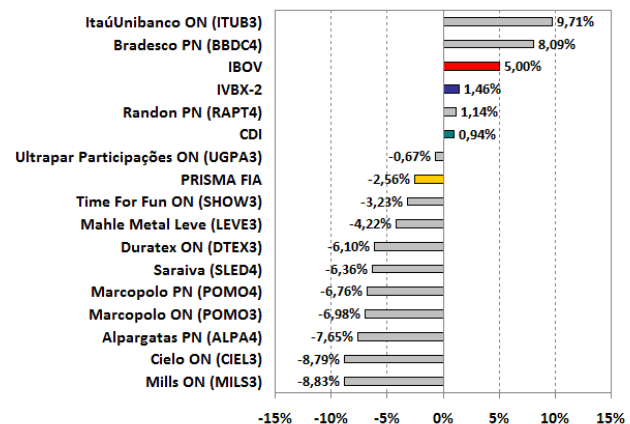
(\*) Início em 09 de novembro de 2004. Dados anteriores a 01 de julho de 2008 referem-se ao Clube de Investimento em Ações Prisma I, o qual foi convertido em Prisma Fundo de Investimento de Ações. Até a data da transformação em fundo, o clube acumulava uma rentabilidade de +146,5% contra a do Ibovespa de +173,1%, IVBX-2 de +92,4% e CDI de +65,2%.

NOTA: Os indicadores "Ibovespa", "IVBX-2" e "CDI" são mera referência econômica, e não meta ou parâmetro de performance do Prisma FIA.

### Composição da Carteira (Em Julho de 2014)

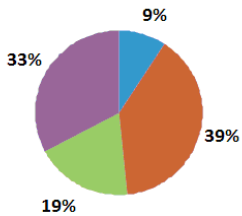


### Desempenho das Empresas em Carteira no Mês



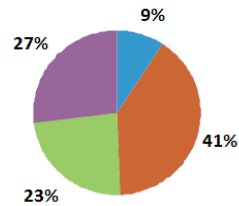
NOTA: Os indicadores "Ibovespa", "IVBX-2" e "CDI" são mera referência econômica, e não meta ou parâmetro de performance do Prisma FIA

**Valor de Mercado das Empresas em Carteira**



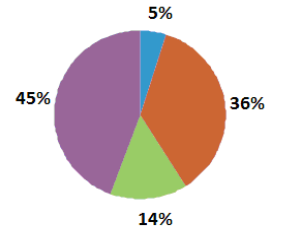
Até R\$1 Bi    Entre R\$1-5 Bi  
Entre R\$5-10 Bi    Acima de R\$10 Bi

**Liquidez (Volume Médio Diário) das Empresas em Carteira**



Até R\$1 M    Entre R\$1-10 M  
Entre R\$10-25 M    Acima R\$25 M

**Nível de Governança das Empresas em Carteira**



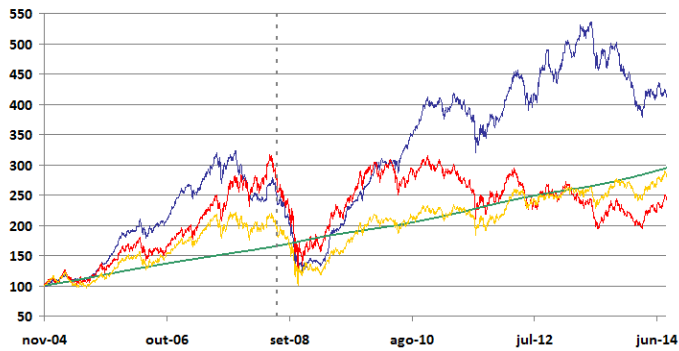
Tradicional    N1  
N2    Novo Mercado

### Análise de Desempenho (Até Julho/2014)

Cota Prisma FIA: 410,42 (Base 100 em 09/11/2004)

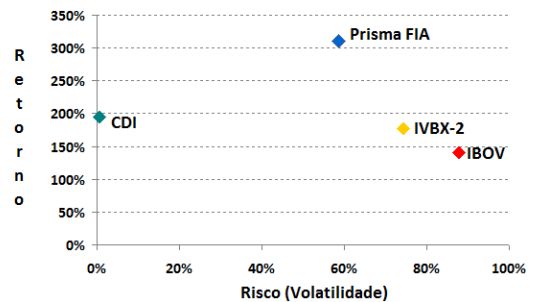
Nº Cotistas: 116 / PL: R\$12,7 milhões / PL Médio (12 meses): R\$15,0 milhões

**Gráfico Base 100**

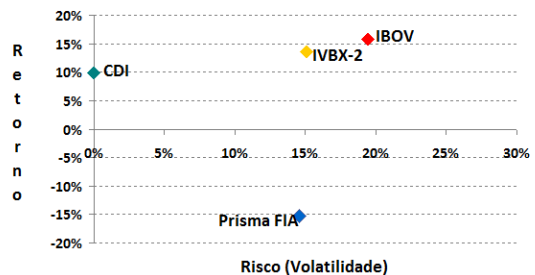


	Prisma FIA	IBOV	IVBX-2	CDI
<b>Rentab. Acumulada</b>	310,42%	140,49%	177,82%	194,21%
<b>Volatilidade (*)</b>	58,6%	88,0%	74,5%	-
<b>Retorno vs. Risco (**)</b>	5,3	1,6	2,4	-
<b>Rentab. 12 meses</b>	-15,22%	15,75%	13,51%	9,93%
<b>Volatilidade (*)</b>	14,6%	19,5%	15,1%	-
<b>Retorno vs. Risco (**)</b>	Neg.	0,8	0,9	-

**Retorno vs. Risco Acumulado (Desde 09/11/04)**



**Retorno vs. Risco 12 meses**



(\*) Risco calculado pelo desvio-padrão das rentabilidades em cada período.

(\*\*) Retorno que o investidor auferiu ponderada do risco (volatilidade) ao qual esteve exposto.

NOTA: Os indicadores "Ibovespa", "IVBX-2" e "CDI" são mera referência econômica, e não meta ou parâmetro de performance do Prisma FIA.



### **Informações Gerais:**

Classificação ANBIMA: Ações Livre / Código ANBIMA: 213659 / Código ISIN: BRPRS4CTF008 / Código Bloomberg: FIAPRIS:BZ  
Aplicação Mínima: R\$1.000,00  
Taxa de Administração: 3,0% a.a. / Taxa de Performance: Não é cobrada.  
Aplicação até 12h00: cota do dia (D0); Após 12h00, D+1.  
Resgate até 12h00: cota de D+1, depósito em conta em D+4; Após 12h00, D+2 (cota) e D+5 (depósito). DIAS ÚTEIS.  
Imposto de Renda: 15% sobre o lucro no momento do resgate. Não há "come-cotas".

### **Dados Bancários:**

Favorecido: Prisma Fundo de Investimento de Ações (CNPJ: 07.018.136/0001-78)  
BNY Mellon Banco S/A (017) / Agência: 001 / Conta Corrente: 848-6

### **Dados de Contato:**


#### **PrismaInvest Gestão de Recursos**

RJ: João da Costa Marques ([joestamarques@prismainvest.com.br](mailto:joestamarques@prismainvest.com.br))  
(21) 4106-4411  
SP: Wilson de Sousa Cardoso ([wilson@prismainvest.com.br](mailto:wilson@prismainvest.com.br))  
(11) 4119-7700

Av. Presidente Vargas 583, sala 1701  
Centro – 20071-003  
Rio de Janeiro – RJ  
[www.prismainvest.com.br](http://www.prismainvest.com.br)

#### **BNY Mellon Serviços Financeiros DTVM S/A**

Av. Presidente Wilson, 231, 11º andar  
Centro – 20030-905  
Rio de Janeiro – RJ  
[www.bnymellon.com.br/sf](http://www.bnymellon.com.br/sf)  
(21) 3219-2500 / (21) 3219-2600



#### **Gestão**



#### **Administração e Custódia**



#### **Auditoria**

