

Rentabilidade Prisma FIA

No Mês: -1,80%, No Ano: 5,34% e 12 Meses: 17,33%

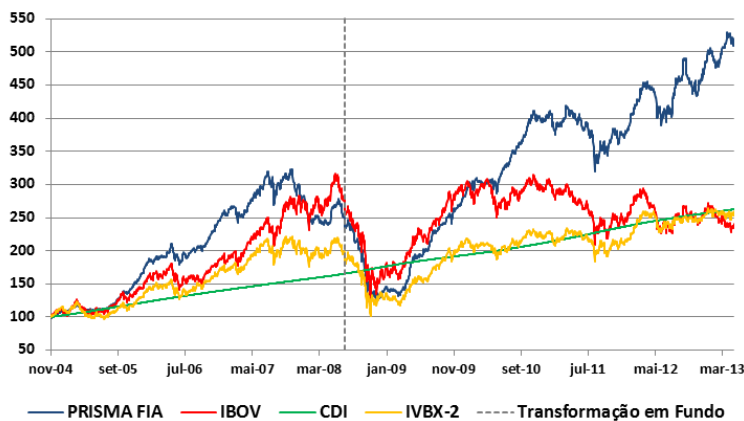
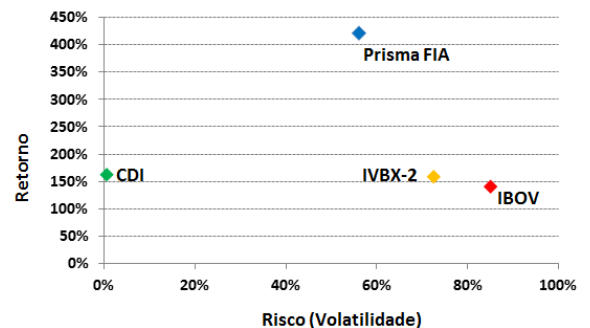
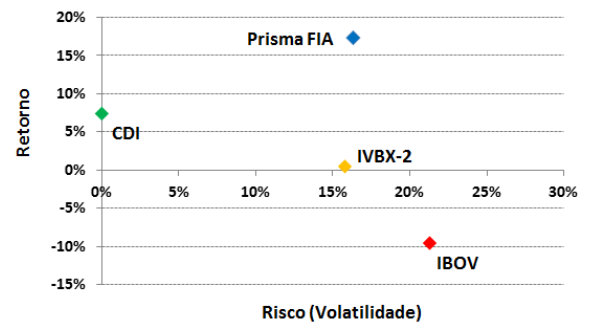
Período	Prisma FIA	IBOV	IVBX-2	CDI	Período	Prisma FIA	IBOV	IVBX-2	CDI
Abr/13	-1,80%	-0,78%	0,90%	0,60%	No ano (2013)	5,34%	-8,27%	0,31%	2,23%
Mar/13	6,75%	-1,87%	-0,98%	0,54%	2012	30,50%	7,40%	20,81%	8,40%
Fev/13	2,27%	-3,91%	-0,67%	0,48%	2011	-6,17%	-18,11%	-4,70%	11,60%
Jan/13	-1,75%	-1,95%	1,07%	0,59%	2010	42,29%	1,04%	4,37%	9,75%
Dez/12	7,82%	6,05%	4,49%	0,53%	2009	99,90%	82,66%	68,03%	9,91%
Nov/12	3,96%	0,71%	1,11%	0,54%	2008 (*)	-49,78%	-41,22%	-36,95%	12,38%
Out/12	-4,75%	-3,56%	-0,66%	0,61%	2007	10,03%	43,65%	15,38%	11,82%
Set/12	0,97%	3,70%	1,31%	0,54%	2006	53,94%	32,93%	34,15%	15,03%
Ago/12	6,71%	1,72%	-0,21%	0,69%	2005	51,01%	27,71%	12,71%	19,00%
Jul/12	5,17%	3,21%	1,35%	0,68%	2004 (*)	10,56%	12,84%	16,18%	2,37%
Jun/12	0,00%	-0,25%	3,07%	0,64%	12 meses	17,33%	-9,56%	0,48%	7,40%
Mai/12	-7,94%	-11,86%	-9,64%	0,73%	24 meses	27,38%	-15,46%	13,44%	19,47%
Abr/12	-0,77%	-4,17%	1,59%	0,70%	36 meses	69,52%	-17,21%	25,46%	32,15%
Mar/12	3,08%	-1,98%	2,31%	0,81%	48 meses	185,61%	18,23%	74,35%	43,78%
Fev/12	6,84%	4,34%	8,26%	0,74%	60 meses	108,41%	-17,62%	23,81%	61,97%
Jan/12	7,21%	11,13%	7,19%	0,89%	72 meses	91,18%	14,20%	38,41%	80,24%
Dez/11	0,33%	-0,21%	0,86%	0,90%	84 meses	164,10%	38,52%	71,69%	105,04%
Nov/11	-0,55%	-2,51%	-0,53%	0,86%	96 meses	371,67%	125,05%	158,55%	142,87%
Out/11	6,82%	11,49%	8,33%	0,88%	Acum. (*)	421,12%	140,84%	158,84%	162,66%

(*) Início em 09 de novembro de 2004. Dados anteriores a 01 de julho de 2008 referem-se ao Clube de Investimento em Ações Prisma I, o qual foi convertido em Prisma Fundo de Investimento de Ações. Até a data da transformação em fundo, o clube acumulava uma rentabilidade de +146,5% contra a do Ibovespa de +173,1%, IVBX-2 de +92,4% e CDI de +65,2%.
 NOTA: Os indicadores "Ibovespa", "IVBX-2" e "CDI" são mera referência econômica, e não meta ou parâmetro de performance do Prisma FIA.

Análise de Desempenho (Até Abril/2013)

Cota Prisma FIA: 521,12 (Base 100 em 09/11/2004)

N° Cotistas: 129 / PL: R\$16,0 milhões / PL Médio (12 meses): R\$13,5 milhões

Gráfico Base 100

Retorno vs. Risco Acumulado (Desde 09/11/04)

Retorno vs. Risco 12 meses


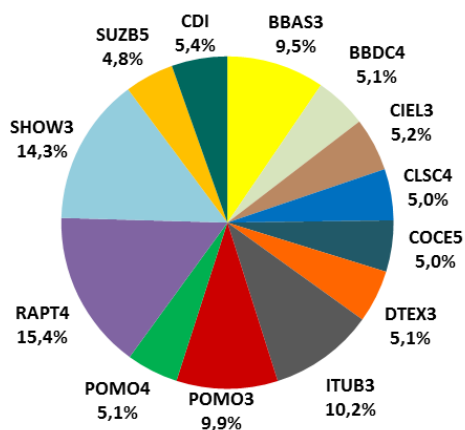
	Prisma FIA	IBOV	IVBX-2	CDI
Rentab. Acumulada	421,12%	140,84%	158,84%	162,66%
Volatilidade (*)	56,1%	85,0%	72,5%	-
Retorno vs. Risco (**)	7,5	1,7	2,2	-
Rentab. 12 meses	17,33%	-9,56%	0,48%	7,40%
Volatilidade (*)	16,3%	21,3%	15,8%	-
Retorno vs. Risco (**)	1,1	neg.	0,03	-

(*) Risco calculado pelo desvio-padrão das rentabilidades em cada período.

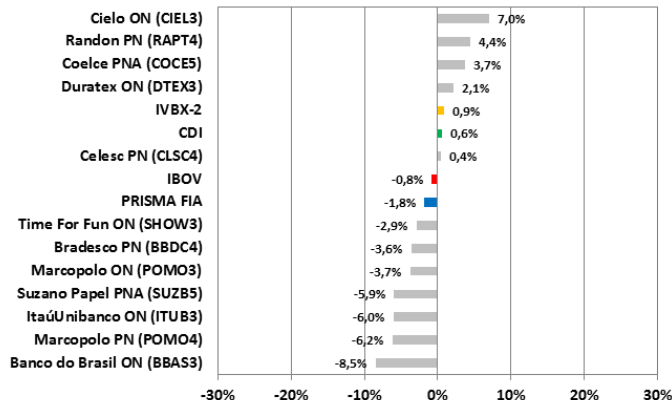
(**) Retorno que o investidor auferiu ponderada do risco (volatilidade) ao qual esteve exposto.

NOTA: Os indicadores "Ibovespa", "IVBX-2" e "CDI" são mera referência econômica, e não meta ou parâmetro de performance do Prisma FIA.

Composição da Carteira (Em Abril/2013)

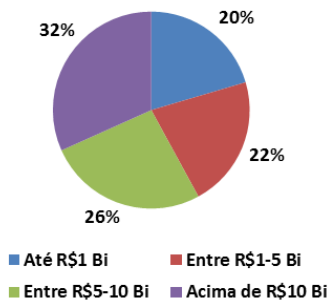


Desempenho das Empresas em Carteira no Mês

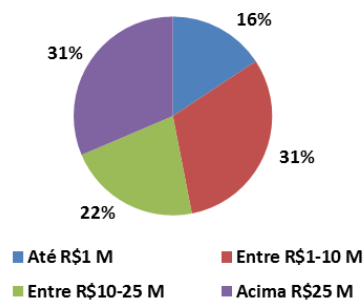


NOTA: Os indicadores "Ibovespa", "IVBX-2" e "CDI" são mera referência econômica, e não meta ou parâmetro de performance do Prisma FIA

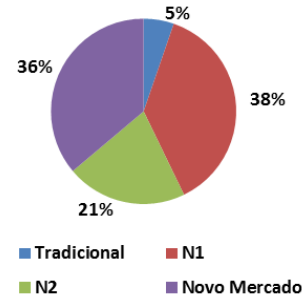
Valor de Mercado das Empresas em Carteira



Liquidez (Volume Médio Diário) das Empresas em Carteira



Nível de Governança das Empresas em Carteira



Informações Gerais:

Classificação ANBIMA: Ações Livre / Código ANBIMA: 213659 / Código ISIN: BRPRS4CTF008

Aplicação Mínima: R\$1.000,00

Taxa de Administração: 3,0% a.a. / Taxa de Performance: Não é cobrada.

Aplicação: (até 12h00) Cota do dia (D0); após 12h00, D+1.

Resgate (até 12h00): Cota de D+1, depósito em conta em D+6; após 12h00, D+2 (cota) e D+7 (depósito). DIAS ÚTEIS.

Imposto de Renda: 15% sobre o lucro no momento do resgate. Não há "come-cotas".

Dados Bancários:

Favorecido: Prisma Fundo de Investimento de Ações (CNPJ: 07.018.136/0001-78)

Banco Bradesco (237) / Agência: 2856 / Conta Corrente: 615190-6

Dados de Contato:

PrismaInvest Gestão de Recursos

RJ: João da Costa Marques (jcostamarques@prismainvest.com.br)

(21) 4106-4411

Caio Ramalho (caio@prismainvest.com.br)

(21) 4141-2988

SP: Wilson de Sousa Cardoso (wilson@prismainvest.com.br)

(11) 4119-7700

BNY Mellon Serviços Financeiros DTVM S/A

Av. Presidente Wilson, 231, 11º andar

Centro – 20030-905

Rio de Janeiro – RJ

www.bnymellon.com.br/sf


(21) 3974-4600 / (21) 3974-4600

Av. Presidente Vargas 583, sala 1701

Centro – 20071-003

Rio de Janeiro – RJ

Website: www.prismainvest.com.br



A PrismaInvest não comercializa nem distribui cotas de fundos de investimentos ou qualquer outro ativo financeiro. As informações contidas nesse material são de caráter exclusivamente informativo. Fundos de investimento não contam com a garantia do administrador, do gestor de carteira, de qualquer mecanismo de seguro ou, ainda, do fundo garantidor de créditos – FGC. A rentabilidade passada não representa garantia de rentabilidade futura. Ao investidor é recomendada a leitura cuidadosa do Prospecto e do Regulamento do fundo de investimento ao aplicar seus recursos. Para avaliação da performance do fundo de investimento é recomendável uma análise de período de no mínimo 12 (doze) meses.