

Neste mês, decidimos comprar as ações da Randon (RAPT4). A empresa, que é a principal fabricante de carretas rodoviárias do Brasil com aproximadamente 30% de *market share*, apresentou – recentemente – um resultado muito fraco e abaixo do esperado pelo mercado, o que fez suas ações perderem valor de forma significativa. Os resultados de curto prazo também não devem vir robustos e, sobretudo, ainda muito aquém (em nossa visão) de seu potencial, mas já poderão sinalizar uma inversão das quedas acentuadas de margem e volume apresentadas no primeiro trimestre. Acreditamos que, ao longo dos próximos trimestres, a companhia deve recuperar-se e, então, retornar ao patamar anterior de geração de caixa, o que nos faz acreditar que surgiu uma boa oportunidade de investimento neste momento. De fato, acreditamos que no médio prazo a recuperação virá inexoravelmente, com geração de caixa e consequente ajuste no valor da empresa.

### Rentabilidade Prisma FIA

No Mês: 0,00%, No Ano: 7,86% e 12 Meses: 3,71%

Período	Prisma FIA	IBOV	IVBX-2	CDI	Período	Prisma FIA	IBOV	IVBX-2	CDI
Jun/12	0,00%	-0,25%	3,07%	0,64%	No ano (2012)	7,86%	-4,23%	12,33%	4,59%
Mai/12	-7,94%	-11,86%	-9,64%	0,73%	2011	-6,17%	-18,11%	-4,70%	11,60%
Abr/12	-0,77%	-4,17%	1,59%	0,70%	2010	42,29%	1,04%	4,37%	9,75%
Mar/12	3,08%	-1,98%	2,31%	0,81%	2009	99,90%	82,66%	68,03%	9,91%
Fev/12	6,84%	4,34%	8,26%	0,74%	2008 (*)	-49,78%	-41,22%	-36,95%	12,38%
Jan/12	7,21%	11,13%	7,19%	0,89%	2007	10,03%	43,65%	15,38%	11,82%
Dez/11	0,33%	-0,21%	0,86%	0,90%	2006	53,94%	32,93%	34,15%	15,03%
Nov/11	-0,55%	-2,51%	-0,53%	0,86%	2005	51,01%	27,71%	12,71%	19,00%
Out/11	6,82%	11,49%	8,33%	0,88%	2004 (*)	10,56%	12,84%	16,18%	2,37%
Set/11	0,84%	-7,38%	-6,88%	0,94%	12 meses	3,71%	-12,90%	8,31%	10,61%
Ago/11	-6,06%	-3,96%	-1,42%	1,07%	24 meses	24,01%	-10,80%	20,71%	22,83%
Jul/11	4,77%	-5,74%	-3,56%	0,97%	36 meses	103,59%	5,61%	53,16%	33,67%
Jun/11	-3,06%	-3,43%	-3,27%	0,95%	48 meses	63,39%	-16,40%	21,52%	50,14%
Mai/11	-0,59%	-2,29%	0,37%	0,99%	60 meses	37,50%	-0,07%	15,04%	66,90%
Abr/11	-0,97%	-3,58%	0,46%	0,84%	72 meses	110,55%	48,39%	72,07%	88,86%
Mar/11	5,97%	1,79%	4,99%	0,92%	84 meses	265,77%	116,97%	139,31%	122,33%
Fev/11	0,43%	1,22%	0,40%	0,84%	Acum. (*)	308,87%	134,13%	139,94%	147,92%

(\*) Início em 09 de novembro de 2004. Dados anteriores a 01 de julho de 2008 referem-se ao Clube de Investimento em Ações Prisma I, o qual foi convertido em Prisma Fundo de Investimento de Ações. Até a data da transformação em fundo, o clube acumulava uma rentabilidade de +146,5% contra a do Ibovespa de +173,1%, IVBX-2 de +92,4% e CDI de +65,2%.

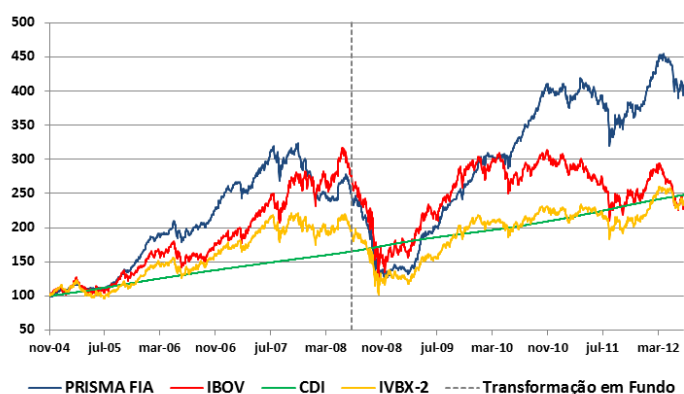
NOTA: Os indicadores "Ibovespa", "IVBX-2" e "CDI" são mera referência econômica, e não meta ou parâmetro de performance do Prisma FIA.

### Análise de Desempenho (Até Junho/2012)

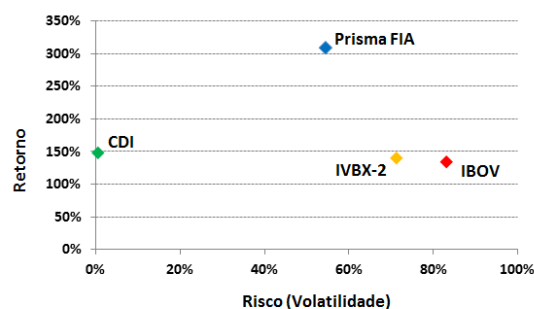
Cota Prisma FIA: 408,87 (Início em 09 de novembro de 2004)

Nº Cotistas: 109 / PL: R\$11,6 MM / PL Médio (12 meses): R\$11,2 MM

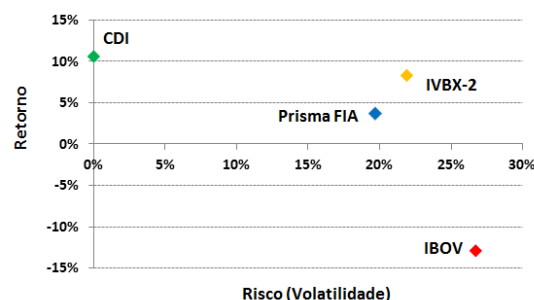
Gráfico Base 100



Retorno vs. Risco Acumulado (Desde 09/11/04)



Retorno vs. Risco 12 meses



	Prisma FIA	IBOV	IVBX-2	CDI
Rentab. Acumulada	308,87%	134,13%	139,94%	147,92%
Volatilidade (*)	54,4%	83,1%	71,2%	-
Retorno vs. Risco (**)	5,7	1,6	2,0	-
Rentab. 12 meses	3,71%	-12,90%	8,31%	10,61%
Volatilidade (***)	19,7%	26,7%	21,9%	-
Retorno vs. Risco (**)	0,2	neg.	0,4	-

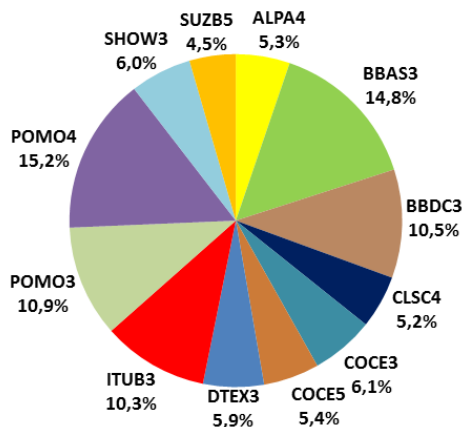
(\*) Risco calculado pelo desvio-padrão das rentabilidades em cada período.

(\*\*) Retorno que o investidor auferiu ponderada do risco (volatilidade) ao qual esteve exposto.

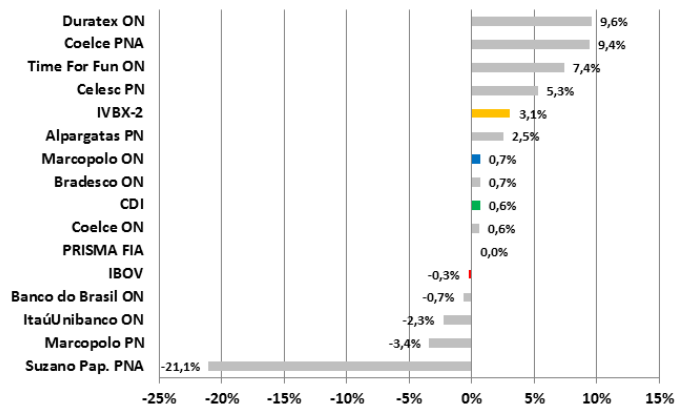
NOTA: Os indicadores "Ibovespa", "IVBX-2" e "CDI" são mera referência econômica, e não meta ou parâmetro de performance do Prisma FIA.

A PrismaInvest não comercializa nem distribui cotas de fundos de investimentos ou qualquer outro ativo financeiro. As informações contidas nesse material são de caráter exclusivamente informativo. Fundos de investimento não contam com a garantia do administrador, do gestor de carteira, de qualquer mecanismo de seguro ou, ainda, do fundo garantidor de créditos – FGC. A rentabilidade passada não representa garantia de rentabilidade futura. Ao investidor é recomendada a leitura cuidadosa do Prospecto e do Regulamento do fundo de investimento ao aplicar seus recursos. Para avaliação da performance do fundo de investimento é recomendável uma análise de período de no mínimo 12 (doze) meses.

## Composição da Carteira (Em Junho/2012)

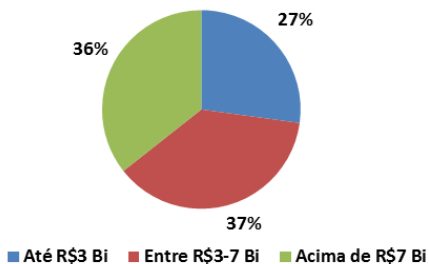


## Desempenho das Empresas em Carteira no Mês

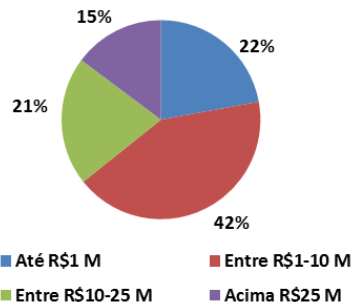


NOTA: Os indicadores "Ibovespa", "IVBX-2" e "CDI" são mera referência econômica, e não meta ou parâmetro de performance do Prisma FIA

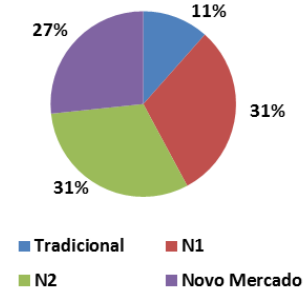
### Valor de Mercado das Empresas em Carteira



### Nível de Governança das Empresas em Carteira



### Liquidez (Volume Médio Diário) das Empresas em Carteira



## Informações Gerais:

Classificação ANBIMA: Ações Livre / Código ANBIMA: 213659 / Código ISIN: BRPRS4CTF008

Aplicação Mínima: R\$1.000,00

Taxa de Administração: 3,0% a.a. / Taxa de Performance: Não é cobrada.

Aplicação: (até 12h00) Cota do dia (D0); após 12h00, D+1.

Resgate (até 12h00): Cota de D+1, depósito em conta em D+6; após 12h00, D+2 (cota) e D+7 (depósito). DIAS ÚTEIS.

Imposto de Renda: 15% sobre o lucro no momento do resgate. Não há "come-cotas".

## Dados Bancários:

Favorecido: Prisma Fundo de Investimento de Ações (CNPJ: 07.018.136/0001-78)

Banco Bradesco (237) / Agência: 2856 / Conta Corrente: 615190-6

## Dados de Contato:

### PrismaInvest Gestão de Recursos

RJ: João da Costa Marques ([jcostamarques@prismainvest.com.br](mailto:jcostamarques@prismainvest.com.br))

Caio Ramalho ([caio@prismainvest.com.br](mailto:caio@prismainvest.com.br))

Telefone: (21) 4106-4411

SP: Wilson de Sousa Cardoso ([wilson@prismainvest.com.br](mailto:wilson@prismainvest.com.br))

Telefone: (11) 4119-7700

### BNY Mellon Serviços Financeiros DTVM S/A

Av. Presidente Wilson, 231, 11º andar

Centro – 20030-905

Rio de Janeiro – RJ

[www.bnymellon.com.br/sf](http://www.bnymellon.com.br/sf)

(21) 3974-4600 / (21) 3974-4600

Av. Presidente Vargas 583, sala 1701

Centro – 20071-003

Rio de Janeiro – RJ

Website: [www.prismainvest.com.br](http://www.prismainvest.com.br)

