

No mês de abril, efetuamos uma alteração em nossa carteira de ações, aumentamos a participação de Banco do Brasil (BBAS3) para 10%. Os bancos brasileiros, de forma geral, estão sendo negociados com elevado desconto em função de diversos fatores, entre os quais se destacam (i) a contaminação do risco do mercado interbancário da zona do euro devido às renegociações e apreensões quanto às dívidas soberanas de diversos países europeus e (ii) a alta da inadimplência no mercado doméstico. Entretanto, acreditamos que o investimento em Banco do Brasil *vis-a-vis* o risco subjacente mostra-se bastante atrativo, haja vista a elevada taxa de desconto imposta pelo mercado ao banco controlado pela União.

Rentabilidade Prisma FIA

No Mês: -0,77%, No Ano: 17,16% e 12 Meses: 8,57%

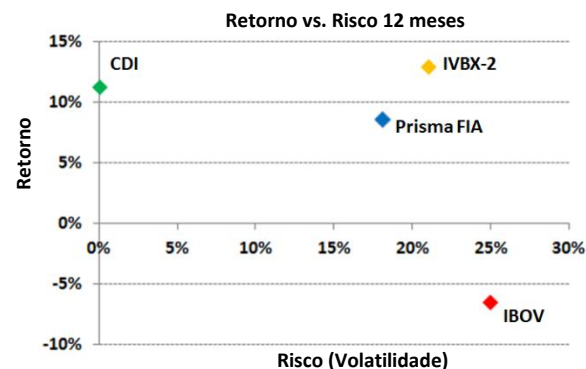
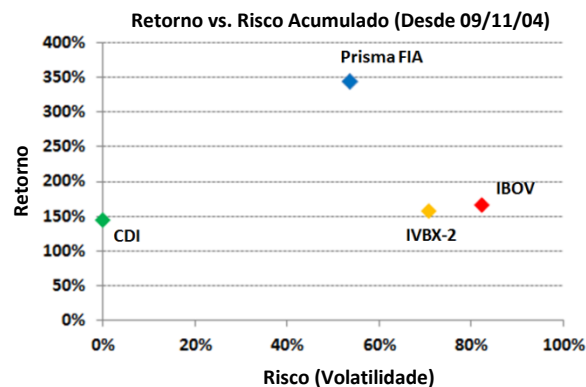
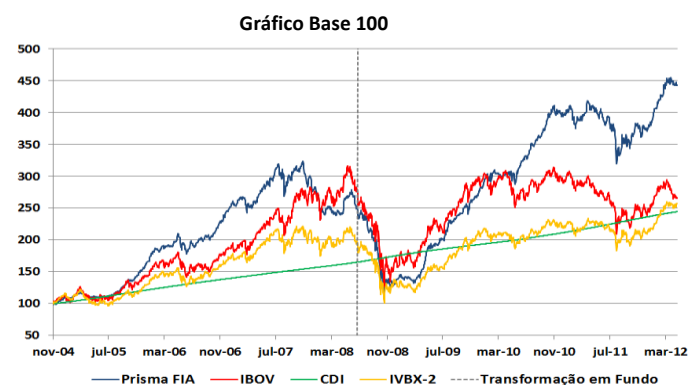
Período	Prisma FIA	Ibovespa	IVBX-2	CDI	Período	Prisma FIA	Ibovespa	IVBX-2	CDI
Abr/12	-0,77%	-4,17%	1,59%	0,70%	No ano (2012)	17,16%	8,93%	20,61%	3,17%
Mar/12	3,08%	-1,98%	2,31%	0,81%	2011	-6,17%	-18,11%	-4,70%	11,60%
Fev/12	6,84%	4,34%	8,26%	0,74%	2010	42,29%	1,04%	4,37%	9,75%
Jan/12	7,21%	11,13%	7,19%	0,89%	2009	99,90%	82,66%	68,03%	9,88%
Dez/11	0,33%	-0,21%	0,86%	0,90%	2008 (*)	-49,78%	-41,22%	-36,95%	12,38%
Nov/11	-0,55%	-2,51%	-0,53%	0,86%	2007	10,03%	43,65%	15,38%	11,82%
Out/11	6,82%	11,49%	8,33%	0,88%	2006	53,94%	32,93%	34,15%	15,03%
Set/11	0,84%	-7,38%	-6,88%	0,94%	2005	51,01%	27,71%	12,71%	19,00%
Ago/11	-6,06%	-3,96%	-1,42%	1,07%	2004 (*)	10,56%	12,84%	16,18%	2,37%
Jul/11	4,77%	-5,74%	-3,56%	0,97%	12 meses	8,57%	-6,52%	12,91%	11,24%
Jun/11	-3,06%	-3,43%	-3,27%	0,95%	24 meses	44,48%	-8,45%	24,87%	23,04%
Mai/11	-0,59%	-2,29%	0,37%	0,99%	36 meses	143,43%	30,73%	73,52%	33,87%
Abr/11	-0,97%	-3,58%	0,46%	0,84%	48 meses	77,62%	-8,91%	23,23%	50,81%
Mar/11	5,97%	1,79%	4,99%	0,92%	60 meses	62,95%	26,28%	37,75%	67,82%
Fev/11	0,43%	1,22%	0,40%	0,84%	72 meses	125,09%	53,16%	70,88%	90,91%
Jan/11	-3,92%	-3,94%	-3,86%	0,86%	84 meses	302,00%	148,84%	157,33%	126,13%
Dez/10	0,62%	2,36%	0,50%	0,93%	Acum. (*)	344,15%	166,29%	157,61%	144,55%

(*) Início em 09 de novembro de 2004. Dados anteriores a 01 de julho de 2008 referem-se ao Clube de Investimento em Ações Prisma I, o qual foi convertido em Prisma Fundo de Investimento de Ações. Até a data da transformação em fundo, o clube acumulava uma rentabilidade de +146,5% contra a do Ibovespa de +173,1%, IVBX-2 de +92,4% e CDI de +65,2%.
 NOTA: Os indicadores "Ibovespa", "IVBX-2" e "CDI" são mera referência econômica, e não meta ou parâmetro de performance do Prisma FIA.

Análise de Desempenho (30/Abril/2012)

Cota Prisma FIA: 444,15 (Início em 09 de novembro de 2004)

PL: R\$12,7 milhões / PL Médio (12 meses): R\$11,9 milhões



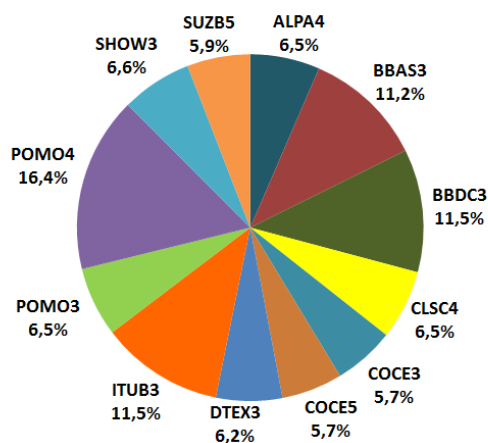
	Prisma FIA	Ibovespa	IVBX-2	CDI
Rentab. Acumulada	344,15%	166,29%	157,61%	144,55%
Volatilidade (*)	53,7%	82,3%	70,8%	-
Retorno vs. Risco (**)	6,4	2,2	2,0	-
Rentab. 12 meses	8,57%	-6,52%	12,91%	11,24%
Volatilidade (*)	18,1%	25,0%	21,0%	-
Retorno vs. Risco (**)	0,5	neg.	0,6	-

(*) Risco calculado pelo desvio-padrão das rentabilidades em cada período.

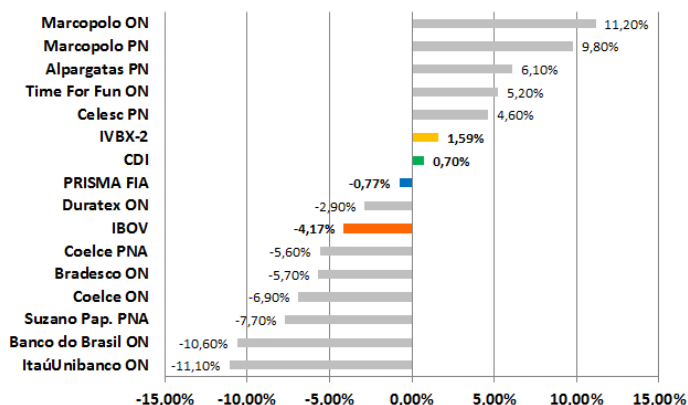
(**) Retorno que o investidor auferiu ponderado do risco (volatilidade) ao qual esteve exposto.

NOTA: Os indicadores "Ibovespa", "IVBX-2" e "CDI" são mera referência econômica, e não meta ou parâmetro de performance do Prisma FIA.

Composição da Carteira (30/Abril/2012)

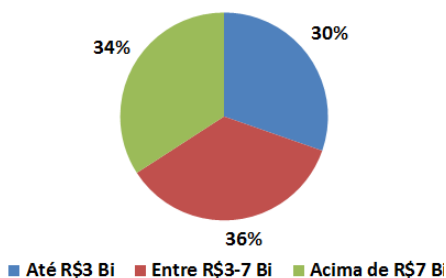


Desempenho das Empresas em Carteira no Mês

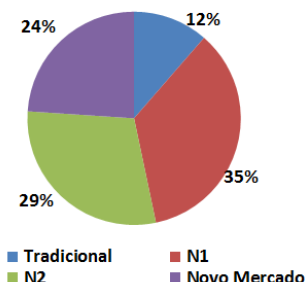


NOTA: Os indicadores "Ibovespa", "IVBX-2" e "CDI" são mera referência econômica, e não meta ou parâmetro de performance do Prisma FIA.

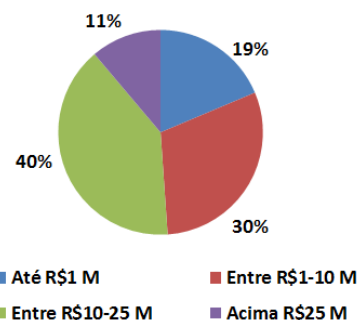
Valor de Mercado das Empresas em Carteira



Nível de Governança das Empresas em Carteira



Liquidez (Vol. Médio Diário) das Empresas em Carteira



Informações Gerais:

Aplicação Mínima: R\$1.000,00

Taxa de Administração: 3,0% a.a.

Taxa de Performance: Não é cobrada.

Aplicação: (até 12h00) Cota do dia (D0); após 12h00, D+1.

Resgate (até 12h00): Cota de D+1, depósito em conta em D+6; após 12h00, D+2 (cota) e D+7 (depósito). DIAS ÚTEIS.

Imposto de Renda: 15% sobre o lucro no momento do resgate. Não há "come-cotas".

Dados bancários:

Favorecido: Prisma Fundo de Investimento de Ações (CNPJ: 07.018.136/0001-78)

Banco Bradesco (237) Agência: 2856 / Conta corrente: 615190-6

Dados de Contato:

PrismaInvest Gestão de Recursos Ltda.

RJ: João da Costa Marques (jcostamarques@prismainvest.com.br)

Telefone: (21) 4106-4411

SP: Wilson de Souza Cardoso (wilson@prismainvest.com.br)

Telefone: (11) 4119-7700

Av. Presidente Vargas 583, sala 1701

Centro – 20071-003

Rio de Janeiro – RJ

Website: www.prismainvest.com.br

BNY Mellon Serviços Financeiros DTVM S/A


Av. Presidente Wilson, 231, 11º andar

Centro – 20030-905

Rio de Janeiro – RJ

www.bnymellon.com.br/sf

(21) 3974-4600 / (21) 3974-4600



A PrismaInvest não comercializa nem distribui cotas de fundos de investimentos ou qualquer outro ativo financeiro. As informações contidas nesse material são de caráter exclusivamente informativo. Fundos de investimento não contam com a garantia do administrador, do gestor de carteira, de qualquer mecanismo de seguro ou, ainda, do fundo garantidor de créditos – FGC. A rentabilidade passada não representa garantia de rentabilidade futura. Ao investidor é recomendada a leitura cuidadosa do Prospecto e do Regulamento do fundo de investimento ao aplicar seus recursos. Para avaliação da performance do fundo de investimento é recomendável uma análise de período de no mínimo 12 (doze) meses.