

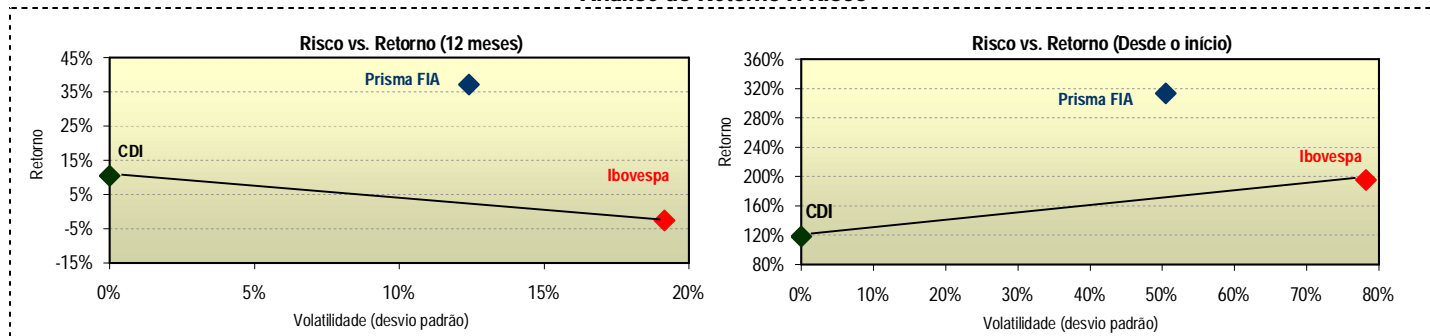
## Carta Mensal Março de 2011

**Rendimento PRISMA FIA → No Mês 5,97% No ano 2,25% e em 12 meses 37,14%**

No mês de MAR11, diversos papéis que compõem nossa carteira de ações apresentaram muito boa valorização, com destaque para Marcopolo (POMO4), com alta acima de 20%; Coelce (COCE3 e COCE5), com alta acima de 10%; e nossos bancos ItauUnibanco (ITUB3) e Bradesco (BBDC3), com altas acima de 7%. Com isso, o mês foi marcado por uma performance bastante animadora, permitindo ficarmos no positivo, em um ano no qual os investimentos em bolsa enfrentarão a forte concorrência da alta dos juros no mercado doméstico.

Ao longo de ABR11, seguiremos com o processo de novas aquisições e trocas de papéis em nossa carteira de ações. Nossas atenções agora estarão voltadas principalmente à divulgação dos resultados do primeiro trimestre de 2011 (1T11), para os quais temos expectativa positiva para a maioria das empresas nas quais temos participação.

### Análise do Retorno X Risco



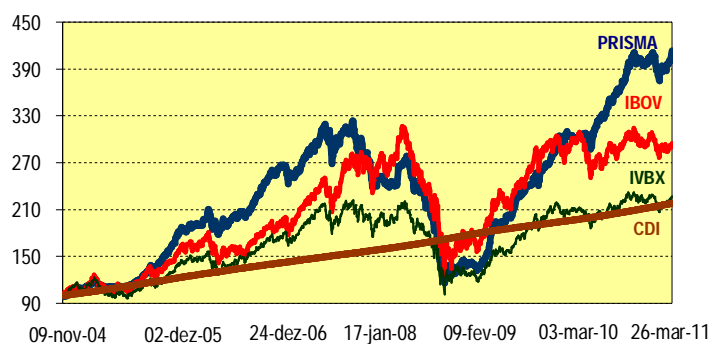
Patrimônio Líquido: (31/03/2011) = R\$ 13,70 M

Número de cotistas: (31/03/2011) = 111

Data de Início: 09/NOV/2004

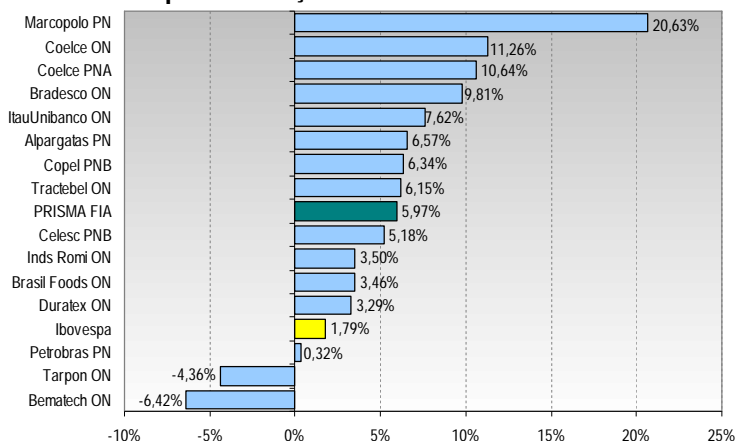
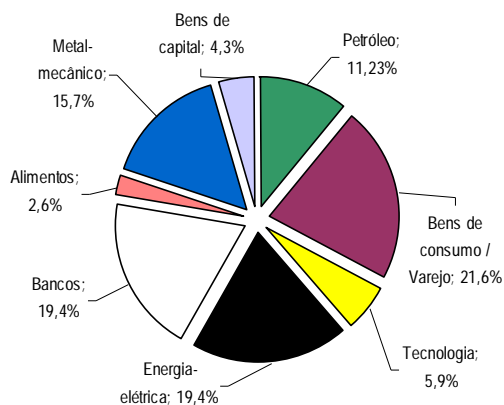
### Análise de Desempenho

Análise de Risco e Desempenho	Prisma	Ibovespa
<b>160,20% do Ibovespa / 251,42% do IBVX / 254,24% do CDI</b>		
Retorno Acumulado (i)	313,09%	195,44%
Volatilidade - desvio-padrão (ii)	50,50%	78,19%
<b>Índice Sharpe Acumulado (i)/(ii)*</b>	<b>6,20</b>	<b>2,50</b>
Retorno 12 meses (iii)	37,14%	-2,54%
Volatilidade - desvio-padrão (iv)	12,40%	19,15%
<b>Índice Sharpe (12 meses) (iii)/(iv)*</b>	<b>2,99</b>	<b>(0,13)</b>



\* O Índice de Sharpe é uma medida do quanto o investidor auferiu ponderado pelo risco ao qual esteve exposto. Para simplificar, consideramos – para o cálculo do Índice de Sharpe - a taxa livre de risco igual a zero.

### Carteira de Ações – Alocação Setorial e Desempenho – Março de 2011



### Tabela de Rentabilidade

Período	Prisma Fia	Ibovespa	IVBX-2	CDI	Período	Prisma Fia	Ibovespa	IVBX-2	CDI
<b>No ano</b>	2,25%	-1,04%	1,34%	2,64%	<b>jan/11</b>	-3,92%	-3,94%	-3,86%	0,86%
<b>2010</b>	42,29%	1,04%	4,37%	9,75%	<b>dez/10</b>	0,62%	2,36%	0,50%	0,93%
<b>2009</b>	99,90%	82,66%	68,03%	9,88%	<b>nov/10</b>	-0,62%	-4,20%	-2,21%	0,81%
<b>2008</b>	-49,78%	-41,22%	-36,95%	12,38%	<b>out/10</b>	7,32%	1,79%	3,24%	0,81%
<b>2007</b>	10,03%	43,65%	15,38%	11,82%	<b>set/10</b>	3,80%	6,58%	5,08%	0,84%
<b>2006</b>	53,94%	32,93%	34,15%	15,03%	<b>ago/10</b>	3,39%	-3,51%	-2,50%	0,89%
<b>2005</b>	51,01%	27,71%	12,71%	19,00%	<b>jul/10</b>	6,40%	10,80%	8,46%	0,86%
<b>2004 *</b>	10,56%	12,84%	16,18%	2,37%	<b>jun/10</b>	6,77%	-3,35%	0,36%	0,79%
<b>12m</b>	37,14%	-2,54%	8,32%	10,42%	<b>mai/10</b>	0,45%	-6,64%	-3,99%	0,75%
<b>24m</b>	192,84%	67,59%	75,09%	20,34%	<b>abr/10</b>	2,06%	-4,04%	-1,61%	0,66%
<b>36m</b>	72,18%	12,50%	18,05%	35,65%	<b>mar/10</b>	-1,12%	5,82%	2,75%	0,76%
<b>48m</b>	61,93%	49,74%	30,85%	51,02%	<b>fev/10</b>	3,00%	1,68%	-0,31%	0,59%
<b>60m</b>	117,57%	80,72%	55,87%	72,03%	<b>jan/10</b>	4,17%	-4,65%	-4,67%	0,66%
<b>72m</b>	265,52%	157,75%	105,61%	104,44%	<b>dez/09</b>	6,02%	2,30%	6,57%	0,72%
<b>acum</b>	<b>313,09%</b>	<b>195,44%</b>	<b>127,12%</b>	<b>118,02%</b>	<b>nov/09</b>	8,31%	8,93%	8,43%	0,66%
<b>mar/11</b>	<b>5,97%</b>	<b>1,79%</b>	<b>4,99%</b>	<b>0,92%</b>	<b>out/09</b>	2,18%	0,05%	-0,79%	0,69%
<b>fev/11</b>	0,43%	1,22%	0,40%	0,84%	<b>set/09</b>	3,62%	8,90%	5,23%	0,69%

\* Desde o início 09/11/04

NOTA: Resultados obtidos no passado não asseguram resultados futuros

#### Fechamento em 31/03/2011

Prisma Fia	413,09	Ibovespa	68586
------------	--------	----------	-------

**Segurança:** A Prismainvest é a gestora do PRISMA FIA. Somos regulamentados e autorizados pela Comissão de Valores Mobiliários (CVM) para executarmos integralmente a gestão do portfólio do PRISMA FIA. É importante ressaltar que alocamos parte significativa de nossos recursos pessoais no PRISMA FIA, sendo mais uma garantia (mas não a única) de nosso compromisso e preocupação com o desempenho, rentabilidade e assunção de risco do nosso produto. A Prismainvest tem parceiros que prestam serviços de controle e apoio às atividades secundárias do fundo. Nossos principais prestadores de serviços são: BNY Mellon (administrador, responsável pela controladoria), Banco Bradesco (custodiante) e KPMG (auditoria).

#### Importante:

- Dados anteriores a julho/2008 referem-se ao Clube de Investimento Prisma I, posteriormente convertido em Prisma Fundo de Investimento de Ações.
- Fundos de investimento não contam com garantia do administrador do fundo, do gestor da carteira, de qualquer mecanismo de seguro ou, ainda, do Fundo Garantidor de Créditos – FGC.
- A rentabilidade obtida no passado não representa garantia de rentabilidade futura.
- Ao investidor é recomendada a leitura cuidadosa do prospecto e do regulamento do fundo de investimento ao aplicar seus recursos.
- Para avaliação da performance do fundo de investimento é recomendável uma análise de período de no mínimo 12 meses.

#### Informações Importantes

Taxa de Administração: 3,0% a.a.

Taxa de Performance: Não é cobrada.

Aplicação: (até 12h00) Cota do dia (D0); após 12h00, D+1.

Resgate (até 12h00): Cota de D+1, depósito em conta em D+6; após 12h00, D+2 (cota) e D+7 (depósito). **DIAS ÚTEIS.**

Imposto de Renda: 15% sobre o lucro no momento do resgate.

Não há "come-cotas".

#### Dados bancários

Favorecido: Prisma Fundo de Investimento de Ações

CNPJ: 07.018.136/0001-78

Banco Bradesco (237) Agência: 2856 / Conta corrente: 615190-6

#### Dados de contato

Rio de Janeiro

João Moraes da Costa Marques

21-7841-8505

[jcostamarques@prismainvest.com.br](mailto:jcostamarques@prismainvest.com.br)

São Paulo

Wilson de Sousa Cardoso

11-7818-6914

[wilson@prismainvest.com.br](mailto:wilson@prismainvest.com.br)