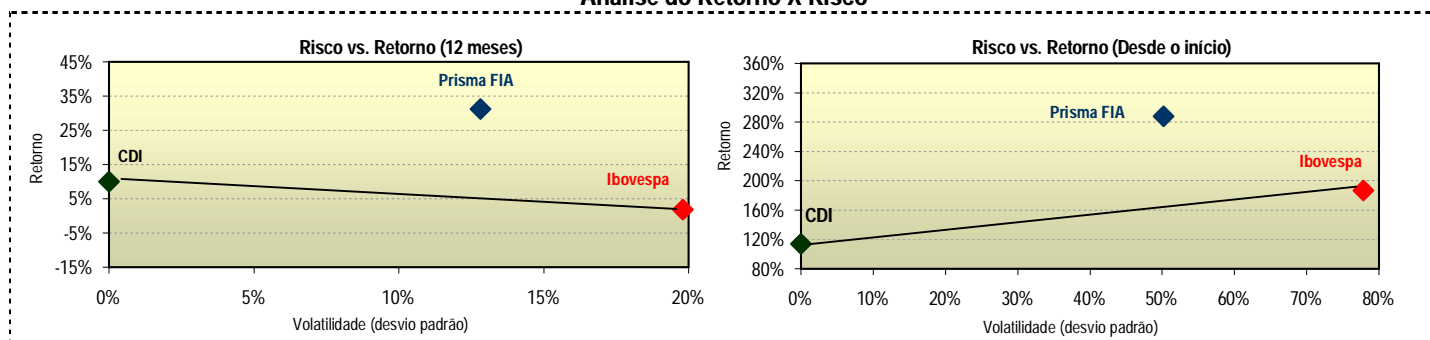


Carta Mensal Janeiro de 2011

Rendimento PRISMA FIA → No Mês -3,92% No ano -3,92% e em 12 meses 31,23%

Aproveitamos a virada do ano para iniciarmos novas participações em duas empresas: Centrais Elétricas de Santa Catarina S.A. (Celesc, CLSC6) que irá, aos poucos, assumir o lugar da Companhia Paranaense de Energia (Copel, CPLE6). Nossa principal tese de investimento na Copel maturou ao longo do ano passado com a mudança do Governo no PR, na qual Roberto Requião não fez seu sucessor. Acreditávamos que a Copel estava submetida a um desconto acima do que deveria ocorrer devido à postura do Governo do Estado em relação à empresa e, com a mudança do comando no Paraná, o desconto reduziu-se, diminuindo a atratividade da ação CPLE6. Optamos por investir na Celesc, empresa que é negociada com desconto no mercado devido a resultados aquém de seu potencial, mas que tem muito espaço para melhorar sua eficiência financeira e operacional. Depositamos nessa tese de investimento a crença de que ao menos algumas melhoras deverão ocorrer no médio prazo, com repercussão nos resultados e, conseqüentemente, nas cotações dos papéis. Nosso outro novo investimento é na Tarpon (TRPN3), gestora de recursos que apresentará, muito provavelmente, resultado este ano superior ao excelente resultado obtido no ano passado. Neste primeiro trimestre do ano, ainda houve o lançamento das ações da Arezzo, uma das empresas investidas do portfólio da Tarpon.

Análise do Retorno X Risco



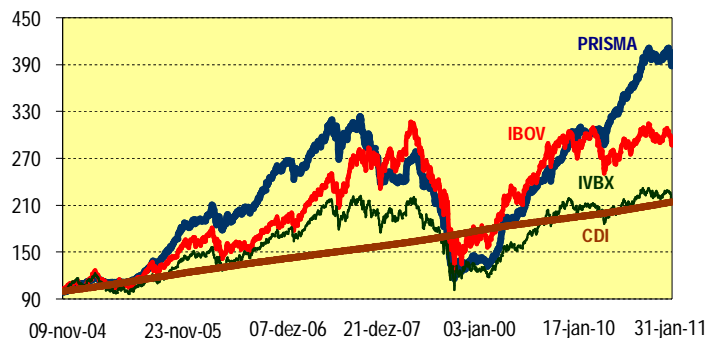
Patrimônio Líquido: (31/01/2011) = R\$ 12,54 M

Número de cotistas: (31/01/2011) = 108

Data de Início: 09/NOV/2004

Análise de Desempenho

Análise de Risco e Desempenho	Prisma	Ibovespa
154,29% do Ibovespa / 246,55% do IBVX / 236,11% do CDI		
Retorno Acumulado (i)	288,16%	186,77%
Volatilidade - desvio-padrão (ii)	50,22%	77,86%
Índice Sharpe Acumulado (i)/(ii)*	5,74	2,40
Retorno 12 meses (iii)	31,23%	1,79%
Volatilidade - desvio-padrão (iv)	12,82%	19,80%
Índice Sharpe (12 meses) (iii)/(iv)*	2,44	0,09



* O Índice de Sharpe é uma medida do quanto o investidor auferiu ponderado pelo risco ao qual esteve exposto. Para simplificar, consideramos – para o cálculo do Índice de Sharpe - a taxa livre de risco igual a zero.

Carteira de Ações – Alocação Setorial e Desempenho – Janeiro de 2011

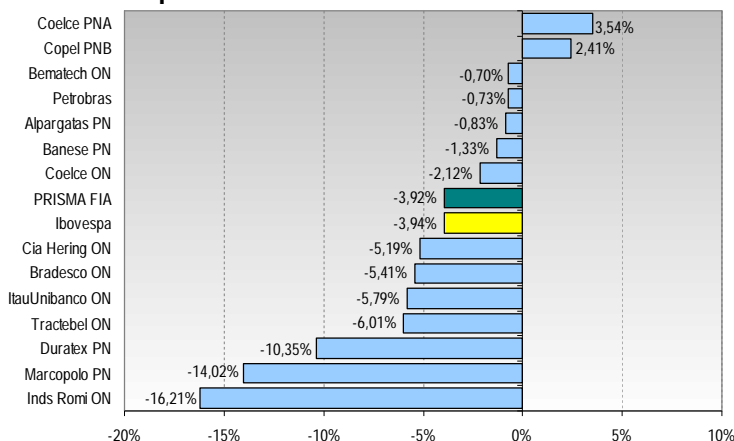
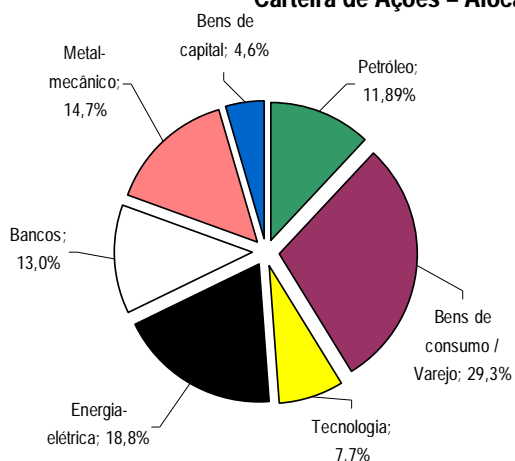


Tabela de Rentabilidade

Período	Prisma Fia	Ibovespa	IVBX-2	CDI	Período	Prisma Fia	Ibovespa	IVBX-2	CDI
No ano	-3,92%	-3,94%	-3,86%	0,86%	nov/10	-0,62%	-4,20%	-2,21%	0,81%
2010	42,29%	1,04%	4,37%	9,75%	out/10	7,32%	1,79%	3,24%	0,81%
2009	99,90%	82,66%	68,03%	9,88%	set/10	3,80%	6,58%	5,08%	0,84%
2008	-49,78%	-41,22%	-36,95%	12,38%	ago/10	3,39%	-3,51%	-2,50%	0,89%
2007	10,03%	43,65%	15,38%	11,82%	jul/10	6,40%	10,80%	8,46%	0,86%
2006	53,94%	32,93%	34,15%	15,03%	jun/10	6,77%	-3,35%	0,36%	0,79%
2005	51,01%	27,71%	12,71%	19,00%	mai/10	0,45%	-6,64%	-3,99%	0,75%
2004 *	10,56%	12,84%	16,18%	2,37%	abr/10	2,06%	-4,04%	-1,61%	0,66%
12m	31,23%	1,79%	5,26%	9,97%	mar/10	-1,12%	5,82%	2,75%	0,76%
24m	177,08%	69,40%	70,19%	20,41%	fev/10	3,00%	1,68%	-0,31%	0,59%
36m	59,55%	11,91%	13,09%	35,48%	jan/10	4,17%	-4,65%	-4,67%	0,66%
48m	47,18%	49,13%	24,27%	51,26%	dez/09	6,02%	2,30%	6,57%	0,72%
60m	109,18%	73,45%	49,13%	73,39%	nov/09	8,31%	8,93%	8,43%	0,66%
72m	251,27%	173,40%	101,91%	106,42%	out/09	2,18%	0,05%	-0,79%	0,69%
acum	288,16%	186,77%	115,47%	114,23%	set/09	3,62%	8,90%	5,23%	0,69%
jan/11	-3,92%	-3,94%	-3,86%	0,86%	ago/09	5,39%	3,15%	5,24%	0,69%
dez/10	0,62%	2,36%	0,50%	0,93%	jul/09	10,33%	6,41%	7,96%	0,82%

* Desde o início 09/11/04

NOTA: Resultados obtidos no passado não asseguram resultados futuros

Fechamento em 31/01/2011

Prisma Fia	388,16	Ibovespa	66574
------------	--------	----------	-------

Segurança: A Prismainvest é a gestora do PRISMA FIA. Somos regulamentados e autorizados pela Comissão de Valores Mobiliários (CVM) para executarmos integralmente a gestão do portfólio do PRISMA FIA. É importante ressaltar que alocamos parte significativa de nossos recursos pessoais no PRISMA FIA, sendo mais uma garantia (mas não a única) de nosso compromisso e preocupação com o desempenho, rentabilidade e assunção de risco do nosso produto. A Prismainvest tem parceiros que prestam serviços de controle e apoio às atividades secundárias do fundo. Nossos principais prestadores de serviços são: BNY Mellon (administrador, responsável pela controladoria), Banco Bradesco (custodiante) e KPMG (auditoria).

Importante:

- Dados anteriores a julho/2008 referem-se ao Clube de Investimento Prisma I, posteriormente convertido em Prisma Fundo de Investimento de Ações.
- Fundos de investimento não contam com garantia do administrador do fundo, do gestor da carteira, de qualquer mecanismo de seguro ou, ainda, do Fundo Garantidor de Créditos – FGC.
- A rentabilidade obtida no passado não representa garantia de rentabilidade futura.
- Ao investidor é recomendada a leitura cuidadosa do prospecto e do regulamento do fundo de investimento ao aplicar seus recursos.
- Para avaliação da performance do fundo de investimento é recomendável uma análise de período de no mínimo 12 meses.

Informações Importantes

Taxa de Administração: 3,0% a.a.

Taxa de Performance: Não é cobrada.

Aplicação: (até 12h00) Cota do dia (D0); após 12h00, D+1.

Resgate (até 12h00): Cota de D+1, depósito em conta em D+6; após 12h00, D+2 (cota) e D+7 (depósito). **DIAS ÚTEIS.**

Imposto de Renda: 15% sobre o lucro no momento do resgate.

Não há "come-cotas".

Dados bancários

Favorecido: Prisma Fundo de Investimento de Ações

CNPJ: 07.018.136/0001-78

Banco Bradesco (237) Agência: 2856 / Conta corrente: 615190-6

Dados de contato

Rio de Janeiro
 João Moraes da Costa Marques
 21-7841-8505

jcostamarques@prismainvest.com.br

São Paulo
 Wilson de Sousa Cardoso
 11-7818-6914

wilson@prismainvest.com.br