

Adiamos por um mês a transferência da administração do fundo - da Solidus para o BNY Mellon - devido a um atraso na implantação dos dados no novo administrador. Para aprovarmos/formalizarmos o adiamento, será necessário convocarmos uma nova assembleia, cujo aviso de convocação vocês receberão em breve pelo correio. Apesar do atraso, o processo está bem encaminhado e o cadastramento dos cotistas será mais fácil do que havíamos imaginado inicialmente.

Acreditamos que no primeiro dia de junho já estaremos sob nova administração. Uma vez ocorrida de fato a mudança, avisaremos através de e-mail e do correio. Para os cotistas, o que exigirá maior atenção será a mudança na conta bancária na qual serão efetuadas novas aplicações. De resto, não haverá mudanças significativas do ponto de vista operacional; no entanto, reiteramos que haverá significativas reduções nos custos e taxas incidentes sobre o fundo.

No mais, ficamos felizes em compartilhar com vocês o excelente desempenho que obtivemos no mês de abril, com valorização de quase 30% no valor das cotas.

Acreditamos na recuperação do valor de nossas cotas ao longo dos próximos meses/anos, e a rentabilidade obtida no mês passado é inegavelmente animadora e serve para renovar nossas energias.

Tabela de Rentabilidade

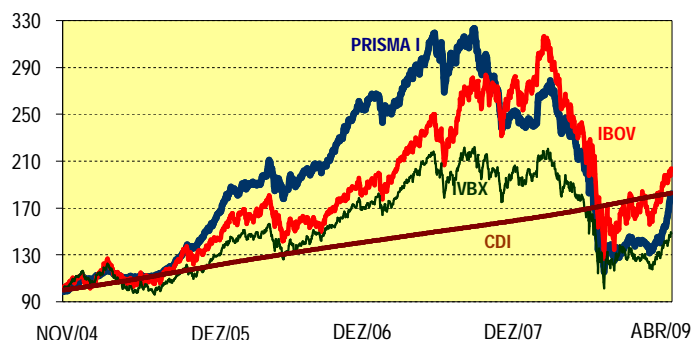
Período	PRISMA I	Ibovespa	IVBX-2	CDI	Período	PRISMA I	Ibovespa	IVBX-2	CDI
No ano	28,46%	25,94%	16,17%	3,75%	nov/08	5,03%	-1,77%	4,35%	1,00%
2008	-49,78%	-41,22%	-36,95%	12,38%	out/08	-27,31%	-24,80%	-20,40%	1,17%
2007	10,03%	43,65%	15,38%	11,82%	set/08	-17,08%	-11,03%	-12,25%	1,10%
2006	53,94%	32,93%	34,15%	15,03%	ago/08	-10,06%	-6,43%	6,34%	1,01%
2005	51,01%	27,71%	12,71%	19,00%	jul/08	-4,15%	-8,48%	-2,84%	1,06%
2004 *	10,56%	12,84%	16,18%	2,37%	jun/08	-8,80%	-10,44%	-10,38%	0,95%
12m	-27,03%	-30,32%	-28,98%	12,70%	mai/08	9,73%	6,96%	5,38%	0,87%
24m	-33,06%	-3,41%	-20,62%	25,42%	abr/08	4,22%	11,32%	8,66%	0,90%
36m	-7,53%	17,16%	-1,53%	42,61%	mar/08	-4,66%	-3,97%	-4,14%	0,84%
48m	65,14%	90,35%	48,30%	68,92%	fev/08	3,44%	6,72%	5,34%	0,80%
*Acum.	82,46%	103,70%	48,46%	82,79%	jan/08	-13,97%	-6,88%	-5,99%	0,92%
abr/09	29,34%	15,55%	14,45%	0,84%	dez/07	-4,52%	1,40%	-3,69%	0,84%
mar/09	2,90%	7,18%	4,51%	0,97%	nov/07	-8,06%	-3,54%	-4,60%	0,80%
fev/09	-2,14%	-2,84%	-1,96%	0,85%	out/07	3,27%	8,02%	4,28%	0,99%
jan/09	-1,37%	4,66%	-0,93%	1,04%	set/07	4,76%	10,67%	5,67%	0,80%
dez/08	4,01%	2,61%	-2,41%	1,06%	ago/07	-2,33%	0,84%	-0,22%	0,99%

*desde 09/nov/2004

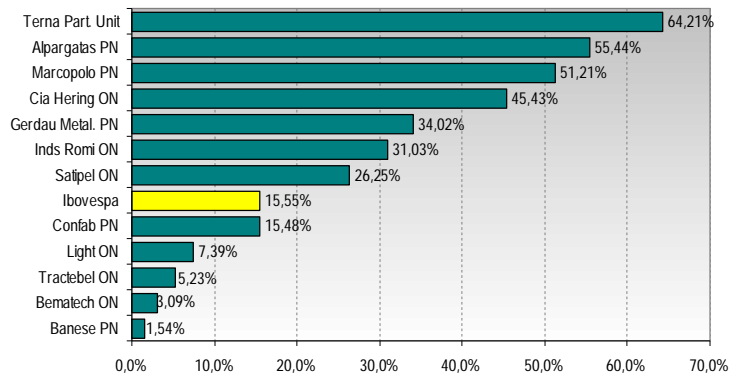
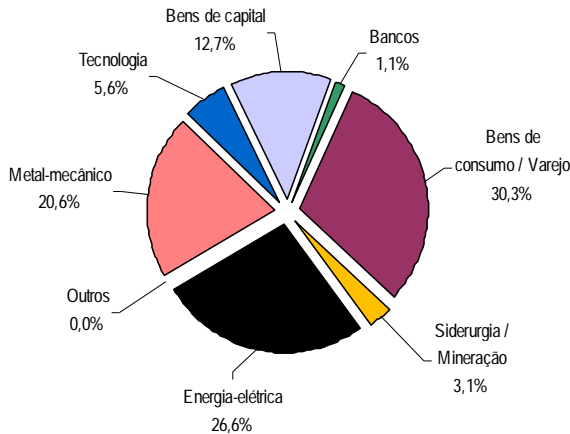
NOTA: Resultados obtidos no passado não asseguram resultados futuros

Análise de Desempenho

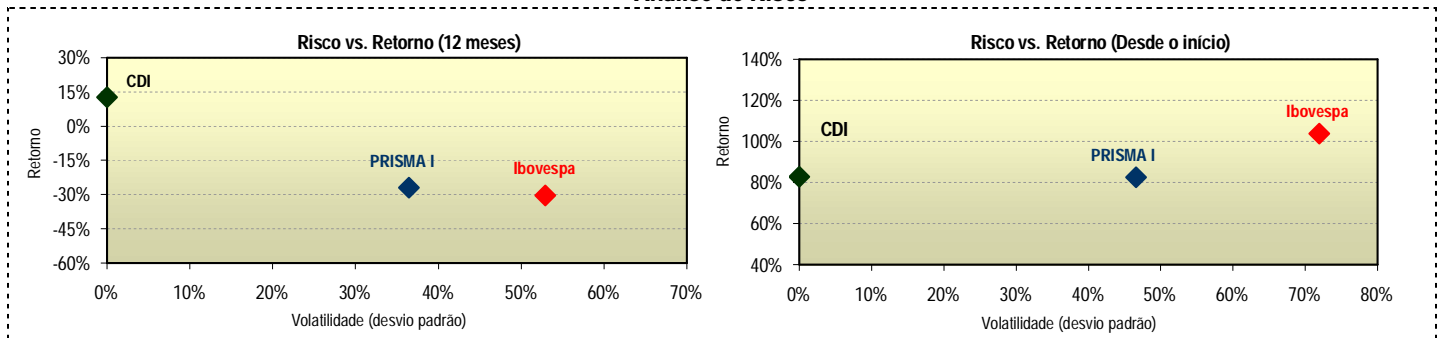
Retorno desde o início	
79,51% do Ibovespa/ 170,15% do IVBX / 99,60% do CDI	
% meses positivos	64,81%
% meses negativos	35,19%
% de meses acima do CDI	59,26%
% de meses abaixo do CDI	40,74%
% de meses acima do IBOV	48,15%
% de meses abaixo do IBOV	51,85%
% de meses acima do IVBX-2	51,85%
% de meses abaixo do IVBX-2	48,15%



Carteira de Ações – Alocação Setorial e Desempenho – Abril de 2009



Análise de Risco



VAR / PL (99%) = 3,24%
 Patrimônio Líquido: (30/04/2009) = R\$ 5.240,0 M
 Número de cotistas: (30/04/2009) = 96
 Data de Início: 09/NOV/2004

Segurança: A Prismainvest, empresa regulamentada e autorizada pela Comissão de Valores Mobiliários – CVM, através de seus diretores, faz a gestão do *portfolio* do PRISMA I. É importante ressaltar que alocamos parte significativa de nossos recursos pessoais no PRISMA I, sendo mais uma garantia (mas não a única) de nosso compromisso e preocupação com o desempenho e a rentabilidade do nosso produto.

Importante:

- Dados anteriores a julho/2008 referem-se ao Clube de Investimento Prisma I, que a partir de 01/JUL/2008 foi convertido em Fundo de Investimento em Ações Prisma I.
- Fundos de investimento não contam com garantia do administrador do fundo, do gestor da carteira, de qualquer mecanismo de seguro ou, ainda, do Fundo Garantidor de Créditos – FGC.
- A rentabilidade obtida no passado não representa garantia de rentabilidade futura.
- Ao investidor é recomendada a leitura cuidadosa do prospecto e do regulamento do fundo de investimento ao aplicar seus recursos.
- Para avaliação da performance do fundo de investimento, é recomendável uma análise de período de, no mínimo, 12 (doze) meses.

Dados bancários

Favorecido: Solidus S/A CCVM - CNPJ: 68.757.681/0001-70
 Banco Bradesco (237) Agência: 2028-1 / Conta corrente: 69700-1

Dados de contato

11-2501-0838

Rio de Janeiro
 João Moraes da Costa Marques
 21-7841-8505
jcostamarques@prismainvest.com.br

São Paulo
 Wilson de Sousa Cardoso
 11-7818-6914
wilson@prismainvest.com.br