

Carta Mensal Julho de 2008
Rendimento PRISMA I -4,15%

Em 01 de julho de 2008, o Clube de Investimento Prisma I tornou-se Fundo de Investimento em Ações Prisma I (FIA PRISMA I). No primeiro mês de operação, o FIA PRISMA I apresentou queda de 4,15%. O desempenho divulgado ao longo deste relatório, quando acumulado, refere-se à continuidade do Clube de Investimento Prisma I em FIA PRISMA I.

O mês de julho na Bovespa foi marcado principalmente pelo forte ajuste no preço das *commodities*, que impactou consideravelmente as cotações das duas empresas com mais peso no Índice Bovespa (Ibovespa): Petrobras e Vale. PETR4 caiu 21,9% e VALE5 13,6%, as duas influenciaram bastante na forte queda mensal de 8,48% do Ibovespa.

O Banco Central do Brasil aumentou o ritmo do aperto monetário, elevando a taxa de juros em 0,75%. Nos EUA, apesar da inflação causar algum incômodo, o FED manteve a taxa inalterada em sua última reunião agora no começo do mês de agosto.

Acreditamos que no curto prazo ainda iremos sofrer com as incertezas e riscos elevados que rondam o ambiente macroeconômico, principalmente o internacional. Embora o cenário para o Brasil seja positivo, é inegável que a elevação da taxa de juros inibe o investimento tanto em bolsa, quanto por parte das empresas, as quais muitas vezes optam por aguardar até que o cenário fique mais claro.

Há uma grande safra de resultados que serão divulgados em agosto. Acompanharemos de perto os de nossas empresas a fim de confirmarmos (ou não) nossas expectativas promissoras para o decorrer do ano de 2008.

Tabela de Rentabilidade

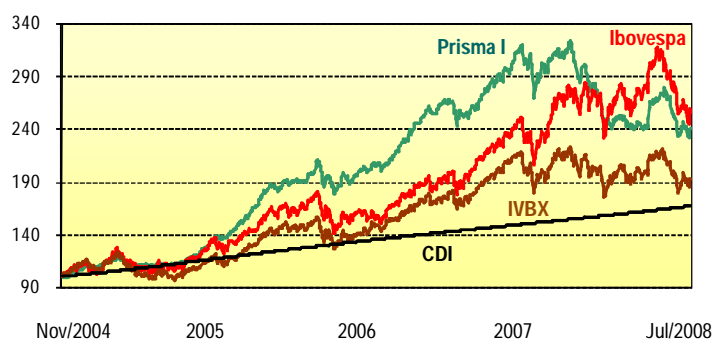
Mês	PRISMA I	Ibovespa	IVBX-2	CDI	Mês	PRISMA I	Ibovespa	IVBX-2	CDI
No ano	-15,27%	-6,86%	-5,35%	6,52%	dez/07	-4,52%	1,40%	-3,69%	0,84%
2007	10,03%	43,65%	15,38%	11,81%	nov/07	-8,06%	-3,54%	-4,60%	0,80%
2006	53,94%	32,93%	34,15%	15,09%	out/07	3,27%	8,02%	4,28%	0,99%
2005	51,01%	27,71%	12,71%	18,99%	set/07	4,76%	10,67%	5,67%	0,80%
2004 *	10,55%	12,84%	16,18%	2,30%	ago/07	-2,33%	0,84%	-0,22%	0,99%
12m	-21,32%	9,82%	-4,40%	11,32%	jul/07	2,53%	-0,39%	-3,79%	0,97%
24m	21,75%	60,49%	38,01%	25,73%	jun/07	2,66%	4,06%	3,73%	0,90%
36m	106,55%	119,14%	85,37%	47,50%	mai/07	6,27%	6,77%	7,52%	1,02%
*Acum.	139,86%	156,32%	91,84%	66,99%	abr/07	6,85%	6,88%	7,74%	0,94%
jul/08	-4,15%	-8,48%	-2,84%	1,06%	mar/07	-0,90%	4,36%	0,56%	1,05%
jun/08	-8,80%	-10,44%	-10,38%	0,95%	fev/07	-2,39%	-1,68%	-0,45%	0,87%
mai/08	9,73%	6,96%	5,38%	0,87%	jan/07	2,61%	0,38%	-1,29%	1,13%
abr/08	4,22%	11,32%	8,66%	0,90%	dez/06	7,64%	6,06%	7,06%	0,98%
mar/08	-4,66%	-3,97%	-4,14%	0,84%	nov/06	7,58%	6,80%	5,46%	1,02%
fev/08	3,44%	6,72%	5,34%	0,80%	out/06	8,19%	7,72%	6,34%	1,09%
jan/08	-13,97%	-6,88%	-5,99%	0,92%	set/06	1,71%	0,60%	-0,05%	1,05%

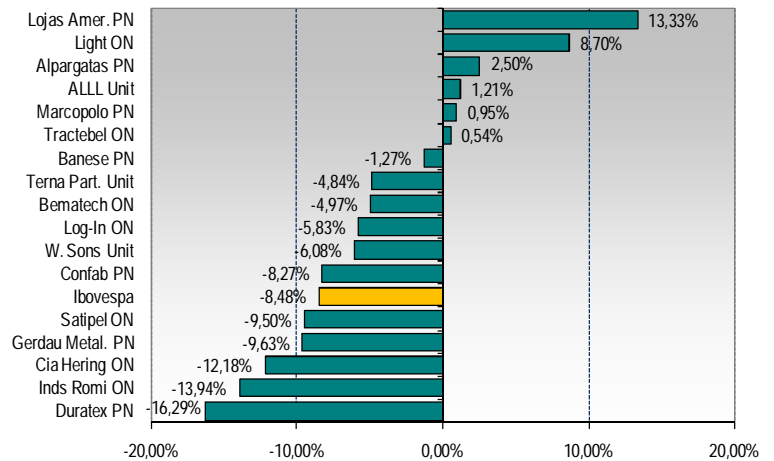
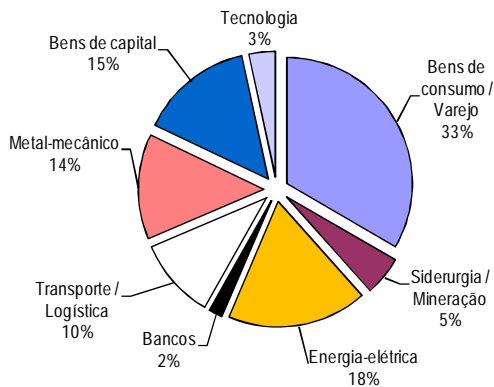
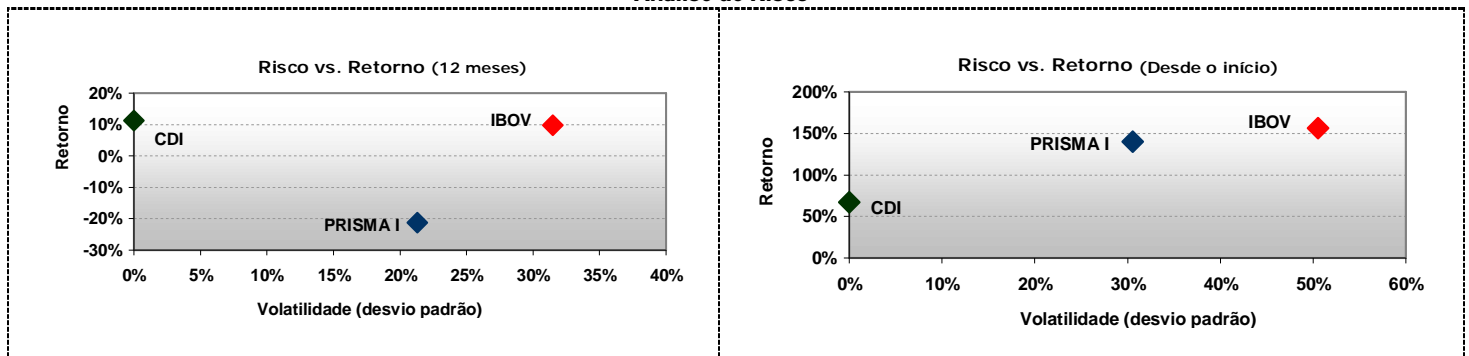
*desde 09/nov/2004

NOTA: Resultados obtidos no passado não asseguram resultados futuros

Análise de Desempenho

Retorno desde o início	
89,47% do Ibovespa/ 152,29% do IVBX / 208,78 do CDI	
% meses positivos	68,89%
% meses negativos	31,11%
% de meses acima do CDI	62,22%
% de meses abaixo do CDI	37,78%
% de meses acima do IBOV	48,89%
% de meses abaixo do IBOV	51,11%
% de meses acima do IVBX-2	55,56%
% de meses abaixo do IVBX-2	44,44%



Carteira de Ações – Alocação Setorial e Desempenho – Julho de 2008

Análise de Risco


VAR / PL (99%) = 2,33%

Patrimônio Líquido: (31/JUL/2008) = R\$ 7.508,1 M

Número de cotistas: (31/JUL/2008) = 120

Data de Início: 09/NOV/2004

Segurança: A Prismainvest, empresa regulamentada e autorizada pela Comissão de Valores Mobiliários – CVM, através de seus diretores, faz a gestão do *portfolio* do PRISMA I. É importante ressaltar que alocamos parte significativa de nossos recursos pessoais no PRISMA I, sendo mais uma garantia (mas não a única) de nosso compromisso e preocupação com o desempenho e a rentabilidade do nosso produto.

Importante:

- Dados anteriores a julho/2008 referem-se ao Clube de Investimento Prisma I, que a partir de 01/JUL/2008 foi convertido em Fundo de Investimento em Ações Prisma I.
- Fundos de investimento não contam com garantia do administrador do fundo, do gestor da carteira, de qualquer mecanismo de seguro ou, ainda, do Fundo Garantidor de Créditos – FGC.
- A rentabilidade obtida no passado não representa garantia de rentabilidade futura.
- Ao investidor é recomendada a leitura cuidadosa do prospecto e do regulamento do fundo de investimento ao aplicar seus recursos.
- Para avaliação da performance do fundo de investimento, é recomendável uma análise de período de, no mínimo, 12 (doze) meses.

Dados bancários

Favorecido: Solidus S/A CCVM - CNPJ: 68.757.681/0001-70

Banco Bradesco (237) Agência: 2028-1 / Conta corrente: 69700-1

Dados de contato

 São Paulo
 Petros Georgios
 11-7814-8628 / 11-2501-0837
petros@prismainvest.com.br

 Rio de Janeiro
 João Moraes da Costa Marques
 21-7841-8505
jcostamarques@prismainvest.com.br
 MSN: jcostamarques@prismainvest.com.br

 São Paulo
 Wilson de Sousa Cardoso
 11-7818-6914 / 11-2501-0838
petros@prismainvest.com.br